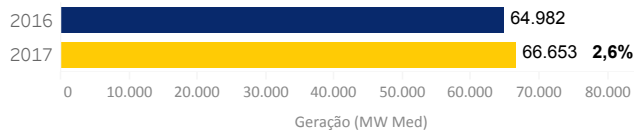


**InfoMercado Semanal Dinâmico Nº 129 - Análise dos dados de 1 a 27/03/17 comparados com período de 2016 (semana de 2 a 28/03/16)**  
 Resultados apurados de medições de consumo e geração preliminares no mês corrente

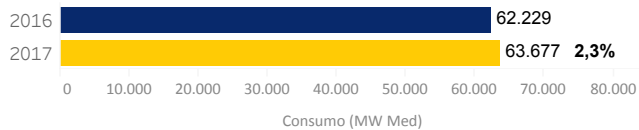
O conteúdo desta publicação foi produzido pela CCEE com base em dados e informações de conhecimento público. É de responsabilidade exclusiva dos agentes e demais interessados a obtenção de outros dados e informações, a realização de análises, estudos e avaliações para fins de tomada de decisões, definição de estratégias de atuação, assunção de compromissos e obrigações e quaisquer outras finalidades, em qualquer tempo e sob qualquer condição. É proibida a reprodução ou utilização total ou parcial do presente sem a identificação da fonte.

<b>Sumário</b>	<b>Geração</b>	<b>Detalhamento Geração</b>	<b>Mapa de Geração</b>	<b>Ajuste do MRE</b>	<b>Consumo</b>	<b>Consumo m..</b>
----------------	----------------	-----------------------------	------------------------	----------------------	----------------	--------------------

**Geração SIN**

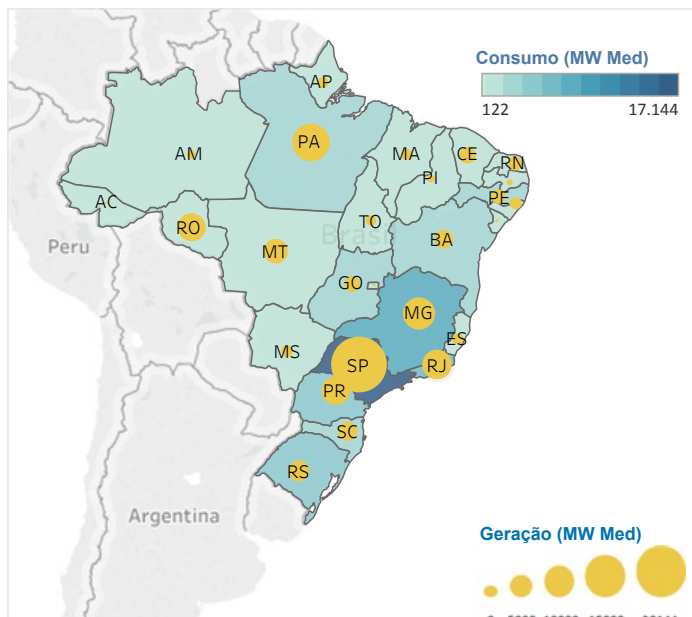


**Consumo SIN**



Submercado: Tudo  
 Nome do Estado: Tudo

**Mapa de Geração e Consumo**



**Detalhamento da Geração e Consumo**

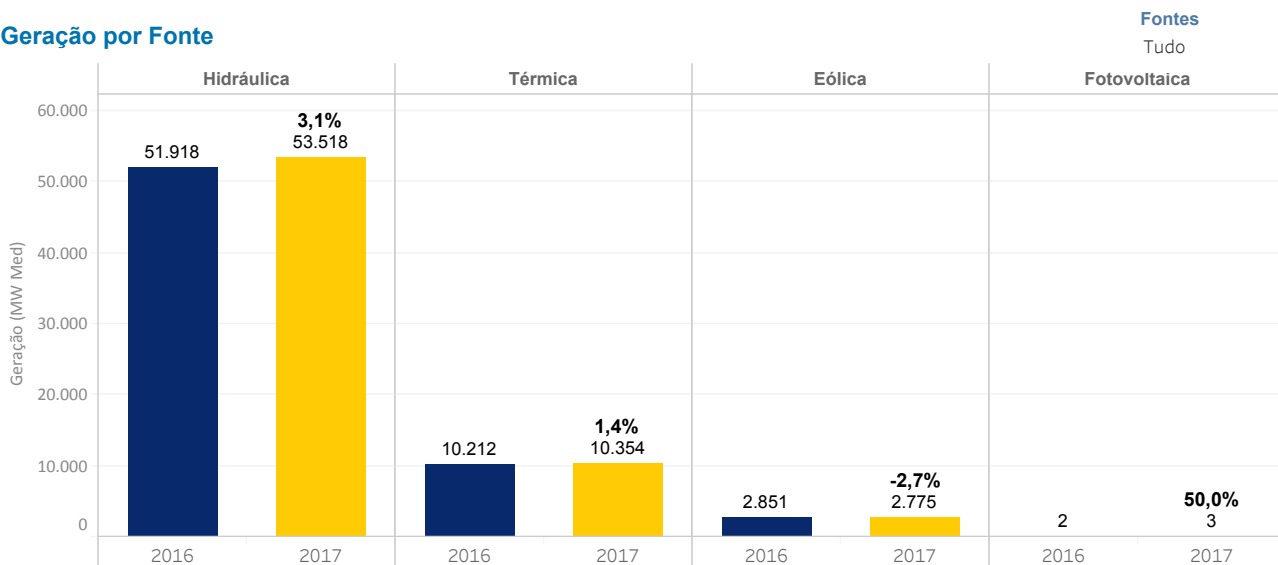
Submercado	UF1	Consumo (MW Med)	Geração (MW Med)
Nordeste	AL	614	804
	BA	3.368	2.022
	CE	1.446	1.508
	PB	703	183
	PE	2.028	1.150
	PI	421	340
	RN	712	1.063
	SE	507	7
	Norte	AM	910
AP		177	641
MA		880	697
PA		2.526	8.180
TO		245	604
Sudeste/Centro-oeste		AC	122
	DF	825	32
	ES	1.567	670
	GO	1.985	1.386
	MG	7.198	5.982
	MS	746	757
	MT	853	3.420
	RJ	6.829	5.021
	RO	405	4.507
	SP	17.144	18.185
	Sul	PR	4.076
RS		4.200	2.440
SC		3.191	2.082

**InfoMercado Semanal Dinâmico Nº 129 - Análise dos dados de 1 a 27/03/17 comparados com período de 2016 (semana de 2 a 28/03/16)**  
 Resultados apurados de medições de consumo e geração preliminares no mês corrente

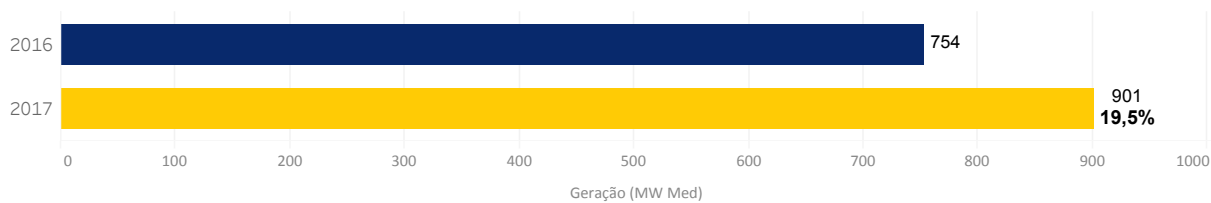
O conteúdo desta publicação foi produzido pela CCEE com base em dados e informações de conhecimento público. É de responsabilidade exclusiva dos agentes e demais interessados a obtenção de outros dados e informações, a realização de análises, estudos e avaliações para fins de tomada de decisões, definição de estratégias de atuação, assunção de compromissos e obrigações e quaisquer outras finalidades, em qualquer tempo e sob qualquer condição. É proibida a reprodução ou utilização total ou parcial do presente sem a identificação da fonte.

Sumário	<b>Geração</b>	Detalhamento Geração	Mapa de Geração	Ajuste do MRE	Consumo	Consumo m..
---------	----------------	----------------------	-----------------	---------------	---------	-------------

**Geração por Fonte**



**Geração dos Autoprodutores**

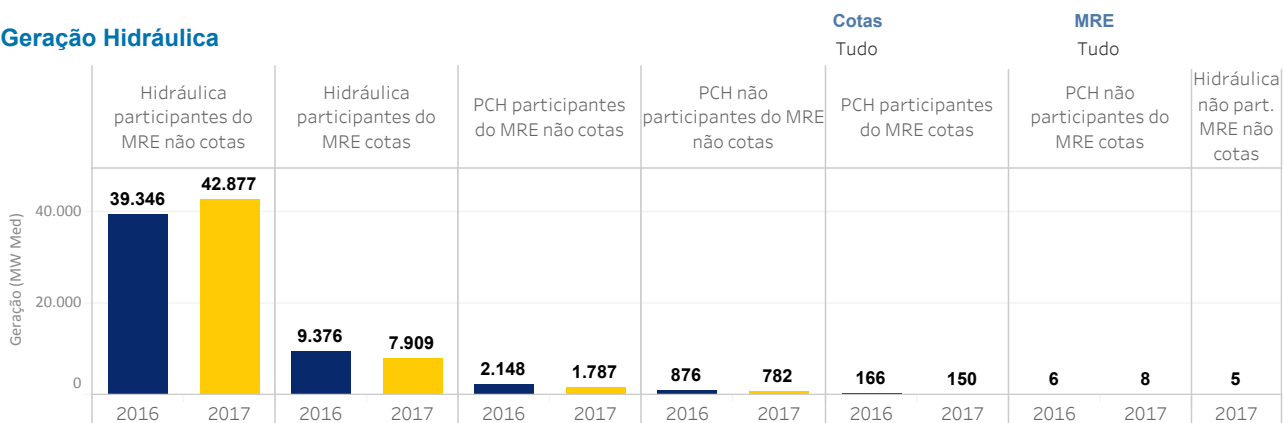


**InfoMercado Semanal Dinâmico Nº 129 - Análise dos dados de 1 a 27/03/17 comparados com período de 2016 (semana de 2 a 28/03/16)**  
 Resultados apurados de medições de consumo e geração preliminares no mês corrente

O conteúdo desta publicação foi produzido pela CCEE com base em dados e informações de conhecimento público. É de responsabilidade exclusiva dos agentes e demais interessados a obtenção de outros dados e informações, a realização de análises, estudos e avaliações para fins de tomada de decisões, definição de estratégias de atuação, assunção de compromissos e obrigações e quaisquer outras finalidades, em qualquer tempo e sob qualquer condição. É proibida a reprodução ou utilização total ou parcial do presente sem a identificação da fonte.

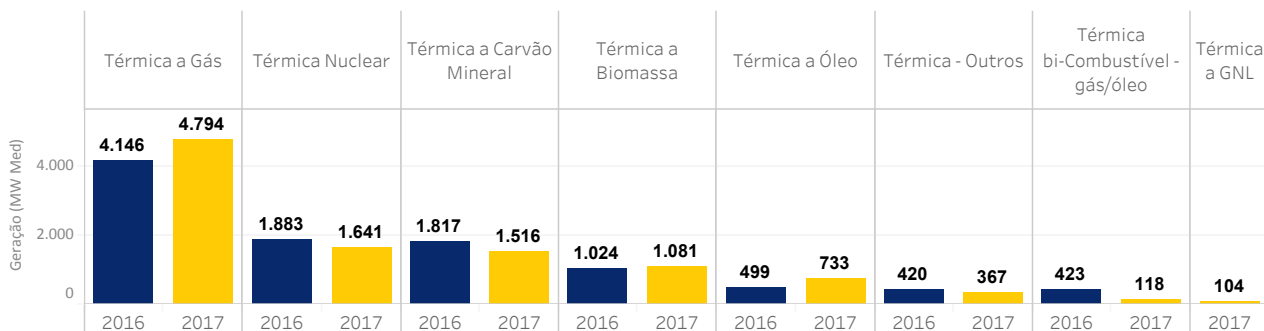
Sumário	Geração	<b>Detalhamento Geração</b>	Mapa de Geração	Ajuste do MRE	Consumo	Consumo..
---------	---------	-----------------------------	-----------------	---------------	---------	-----------

### Geração Hidráulica



**Fonte**  
Valores múltiplos

### Geração Térmica por Fonte



## InfoMercado Semanal Dinâmico Nº 129 - Análise dos dados de 1 a 27/03/17 comparados com período de 2016 (semana de 2 a 28/03/16)

Resultados apurados de medições de consumo e geração preliminares no mês corrente

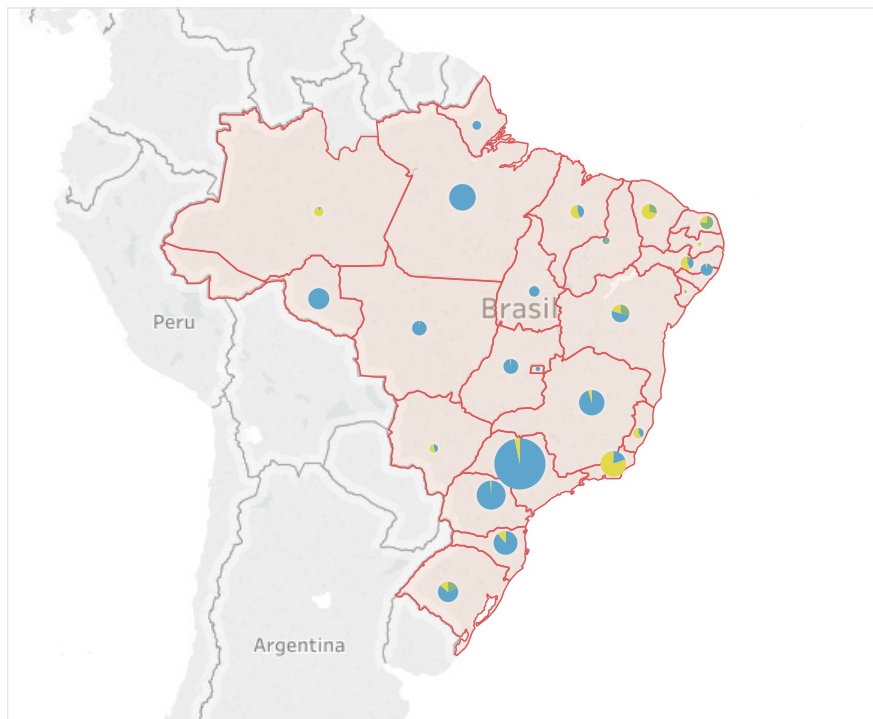
O conteúdo desta publicação foi produzido pela CCEE com base em dados e informações de conhecimento público. É de responsabilidade exclusiva dos agentes e demais interessados a obtenção de outros dados e informações, a realização de análises, estudos e avaliações para fins de tomada de decisões, definição de estratégias de atuação, assunção de compromissos e obrigações e quaisquer outras finalidades, em qualquer tempo e sob qualquer condição. É proibida a reprodução ou utilização total ou parcial do presente sem a identificação da fonte.

Sumário	Geração	Detalhamento Geração	<b>Mapa de Geração</b>	Ajuste do MRE	Consumo	Consumo por Ramo de Atividade
---------	---------	----------------------	------------------------	---------------	---------	-------------------------------

### Fontes

Eólica      Fotovoltaica      Hidráulica      Térmica

### Mapa de Geração por Fonte



### Submercado

Tudo

### Estado

Tudo

### Fontes

Tudo

**InfoMercado Semanal Dinâmico Nº 129 - Análise dos dados de 1 a 27/03/17 comparados com período de 2016 (semana de 2 a 28/03/16)**  
Resultados apurados de medições de consumo e geração preliminares no mês corrente

O conteúdo desta publicação foi produzido pela CCEE com base em dados e informações de conhecimento público. É de responsabilidade exclusiva dos agentes e demais interessados a obtenção de outros dados e informações, a realização de análises, estudos e avaliações para fins de tomada de decisões, definição de estratégias de atuação, assunção de compromissos e obrigações e quaisquer outras finalidades, em qualquer tempo e sob qualquer condição. É proibida a reprodução ou utilização total ou parcial do presente sem a identificação da fonte.

Geração	Detalhamento Geração	Mapa de Geração	Ajuste do MRE	Consumo	Consumo por Ramo de Atividade	Comparativo de Consumo por Ramo de ..
---------	----------------------	-----------------	---------------	---------	-------------------------------	---------------------------------------

### Ajuste do MRE estimado

Mar-17	%	MW Med
Ajuste MRE (%)	107,02%	
Ajuste MRE (%) para fins ..	95,46%	
Garantia Física FLAT Mod..		53.277
Garantia Física Sazonaliz..		47.521
Geração MRE		50.857

A planilha do Ajuste do MRE estimado traz informações do boletim InfoPLD, que constam dados da semana operativa; as garantias físicas estão no centro de gravidade. Os valores consideram a geração e a garantia física apurada até o dia 28/02, além de dados estimados até 31/03 pela RV4 do Decomp de Março/17;

**InfoMercado Semanal Dinâmico Nº 129 - Análise dos dados de 1 a 27/03/17 comparados com período de 2016 (semana de 2 a 28/03/16)**  
 Resultados apurados de medições de consumo e geração preliminares no mês corrente

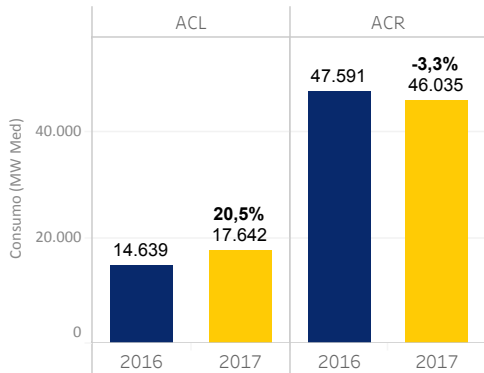
O conteúdo desta publicação foi produzido pela CCEE com base em dados e informações de conhecimento público. É de responsabilidade exclusiva dos agentes e demais interessados a obtenção de outros dados e informações, a realização de análises, estudos e avaliações para fins de tomada de decisões, definição de estratégias de atuação, assunção de compromissos e obrigações e quaisquer outras finalidades, em qualquer tempo e sob qualquer condição. É proibida a reprodução ou utilização total ou parcial do presente sem a identificação da fonte.

Detalhament o Geração	Mapa de Geração	Ajuste do MRE	<b>Consumo</b>	Consumo por Ramo de Atividade	Comparativo de Consumo por Ramo de Atividade	Mapa de Consumo por Ramo de Ativi..
--------------------------	-----------------	---------------	----------------	----------------------------------	--	---

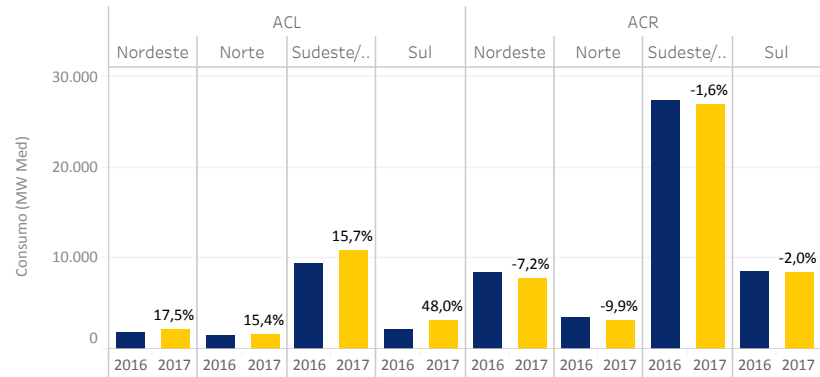
**Ambiente**

Tudo

**Consumo por Ambiente**



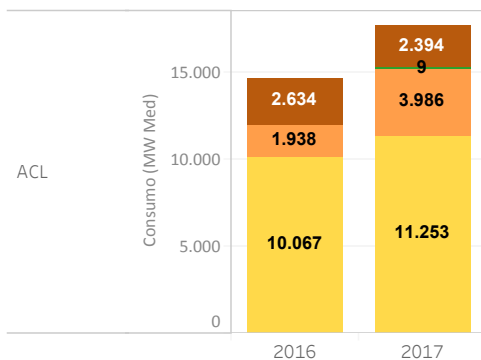
**ACL e ACR por Submercado**



**Classe**

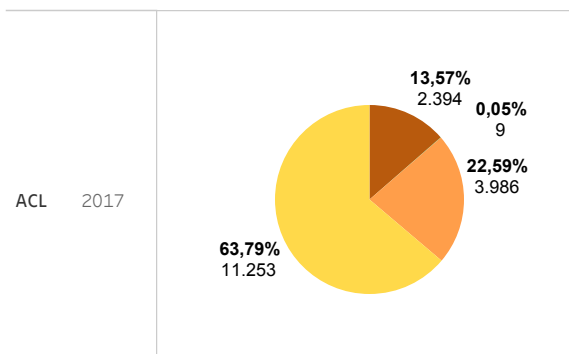
Autoprodutor (laranja) Comercializador (verde)

**Consumo no ACL por Classe**



Consumidor Especial (laranja) Consumidor Livre (amarelo)

**Representatividade do ACL por Classe**

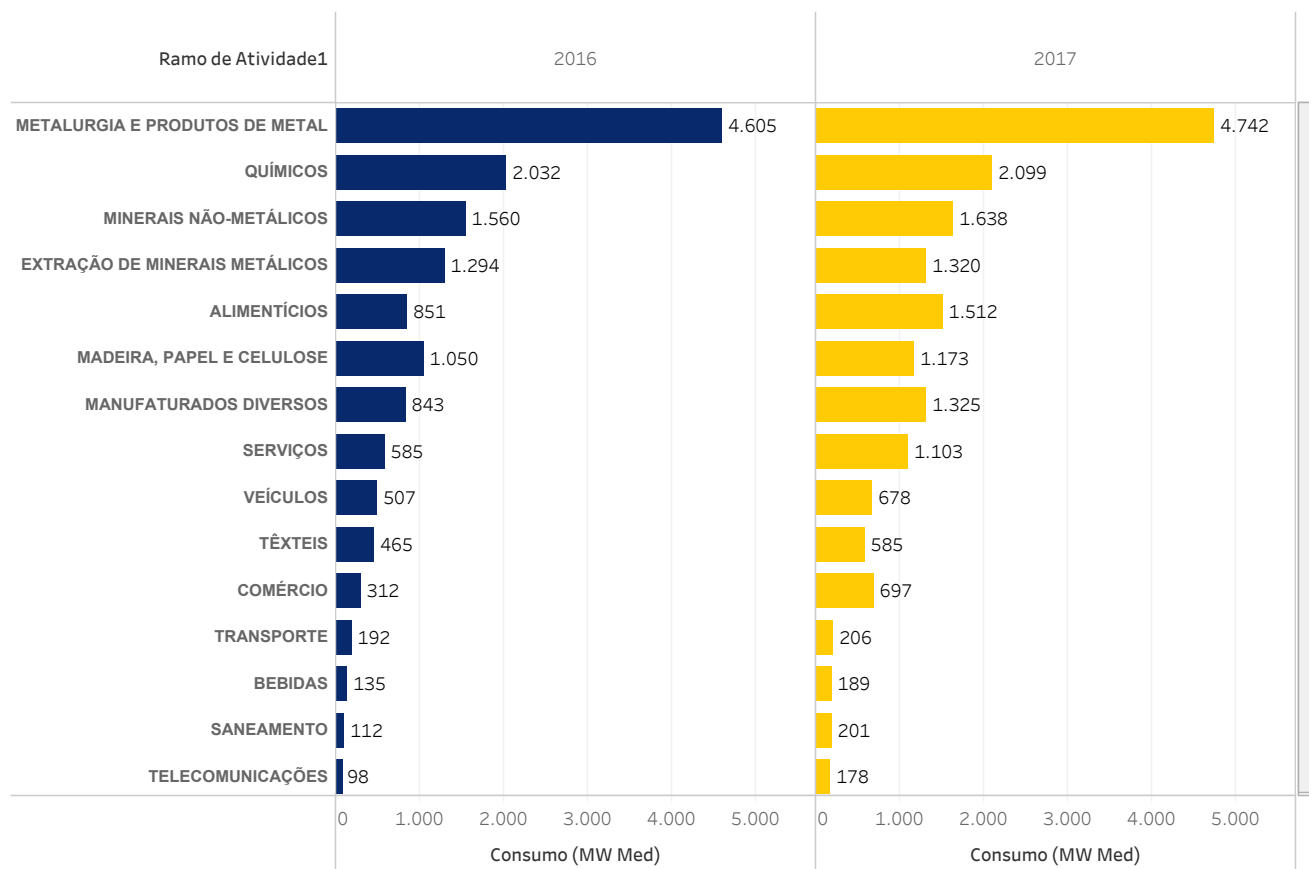


**InfoMercado Semanal Dinâmico Nº 129 - Análise dos dados de 1 a 27/03/17 comparados com período de 2016 (semana de 2 a 28/03/16)**  
 Resultados apurados de medições de consumo e geração preliminares no mês corrente

O conteúdo desta publicação foi produzido pela CCEE com base em dados e informações de conhecimento público. É de responsabilidade exclusiva dos agentes e demais interessados a obtenção de outros dados e informações, a realização de análises, estudos e avaliações para fins de tomada de decisões, definição de estratégias de atuação, assunção de compromissos e obrigações e quaisquer outras finalidades, em qualquer tempo e sob qualquer condição. É proibida a reprodução ou utilização total ou parcial do presente sem a identificação da fonte.

Mapa de Geração	Ajuste do MRE	Consumo	Consumo por Ramo de Atividade	Comparativo de Consumo por Ramo de Atividade	Mapa de Consumo por Ramo de Atividade	Contratação
-----------------	---------------	---------	-------------------------------	--	---------------------------------------	-------------

**Comparativo do Consumo dos Autoprodutores, Comercializadores, Consumidores Livres e Especiais por Segmento**



InfoMercado Semanal Dinâmico Nº 129 - Análise dos dados de 1 a 27/03/17 comparados com período de 2016 (semana de 2 a 28/03/16)  
 Resultados apurados de medições de consumo e geração preliminares no mês corrente

O conteúdo desta publicação foi produzido pela CCEE com base em dados e informações de conhecimento público. É de responsabilidade exclusiva dos agentes e demais interessados a obtenção de outros dados e informações, a realização de análises, estudos e avaliações para fins de tomada de decisões, definição de estratégias de atuação, assunção de compromissos e obrigações e quaisquer outras finalidades, em qualquer tempo e sob qualquer condição. É proibida a reprodução ou utilização total ou parcial do presente sem a identificação da fonte.

Ajuste do MRE	Consumo	Consumo por Ramo de Atividade	Comparativo de Consumo por Ramo de Atividade	Mapa de Consumo por Ramo de Atividade	Contratação	Novos Consumidores Especiais
---------------	---------	-------------------------------	--	---------------------------------------	-------------	------------------------------

### Comparativo de Consumo por Ramo de Atividade

Ramo de Atividade  
Tudo

Nomes de medida

% Excluindo Cargas Novas % de Variação

#### Ramo de Atividade<sup>1</sup>

Ramo de Atividade	% Excluindo Cargas Novas	% de Variação
COMÉRCIO	-1,5%	123,7%
SERVIÇOS	1,1%	88,6%
TELECOMUNICAÇÕES	-3,9%	81,5%
SANEAMENTO	6,6%	79,9%
ALIMENTÍCIOS	-0,2%	77,7%
MANUFATURADOS DIVERSOS	2,2%	57,1%
BEBIDAS	-7,7%	40,1%
VEÍCULOS	-0,3%	33,8%
TÊXTEIS	2,5%	25,9%
MADEIRA, PAPEL E CELULOSE	-2,3%	11,7%
TRANSPORTE	1,4%	7,5%
MINERAIS NÃO-METÁLICOS	-9,9%	5,0%
QUÍMICOS	-2,1%	3,3%
METALURGIA E PRODUTOS DE METAL	0,9%	3,0%
EXTRAÇÃO DE	-8,9%	



**InfoMercado Semanal Dinâmico Nº 129 - Análise dos dados de 1 a 27/03/17 comparados com período de 2016 (semana de 2 a 28/03/16)**  
 Resultados apurados de medições de consumo e geração preliminares no mês corrente

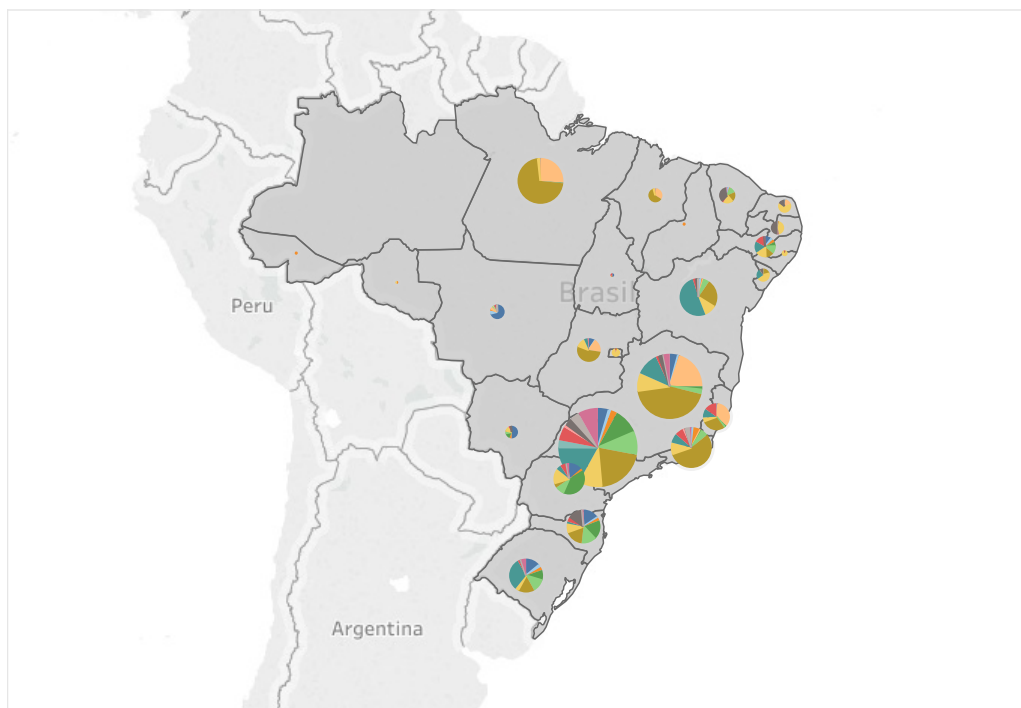
O conteúdo desta publicação foi produzido pela CCEE com base em dados e informações de conhecimento público. É de responsabilidade exclusiva dos agentes e demais interessados a obtenção de outros dados e informações, a realização de análises, estudos e avaliações para fins de tomada de decisões, definição de estratégias de atuação, assunção de compromissos e obrigações e quaisquer outras finalidades, em qualquer tempo e sob qualquer condição. É proibida a reprodução ou utilização total ou parcial do presente sem a identificação da fonte.

Consumo	Consumo por Ramo de Atividade	Comparativo de Consumo por Ramo de Atividade	Mapa de Consumo por Ramo de Atividade	Contratação	Novos Consumidores Especiais	Análise
---------	-------------------------------	--	---------------------------------------	-------------	------------------------------	---------

**Ramo de Atividade**

- |   |  |  |   |
|---|--|--|---|
| <span style="color: blue;">■</span> ALIMENTÍCIOS                          | <span style="color: green;">■</span> MADEIRA, PAPEL E CELULOSE     | <span style="color: teal;">■</span> QUÍMICOS             | <span style="color: grey;">■</span> TÊXTEIS     |
| <span style="color: lightblue;">■</span> BEBIDAS                          | <span style="color: lightgreen;">■</span> MANUFATURADOS DIVERSOS   | <span style="color: lightteal;">■</span> SANEAMENTO      | <span style="color: brown;">■</span> TRANSPORTE |
| <span style="color: orange;">■</span> COMÉRCIO                            | <span style="color: gold;">■</span> METALURGIA E PRODUTOS DE METAL | <span style="color: red;">■</span> SERVIÇOS              | <span style="color: pink;">■</span> VEÍCULOS    |
| <span style="color: lightorange;">■</span> EXTRAÇÃO DE MINERAIS METÁLICOS | <span style="color: yellow;">■</span> MINERAIS NÃO-METÁLICOS       | <span style="color: lightred;">■</span> TELECOMUNICAÇÕES |   |

**Mapa de Consumo por Ramo de Atividade**



**Submercado**

Tudo

**Estado**

Tudo

**Ramo de Atividade**

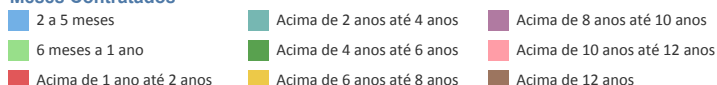
Tudo

**InfoMercado Semanal Dinâmico Nº 129 - Análise dos dados de 1 a 27/03/17 comparados com período de 2016 (semana de 2 a 28/03/16)**  
 Resultados apurados de medições de consumo e geração preliminares no mês corrente

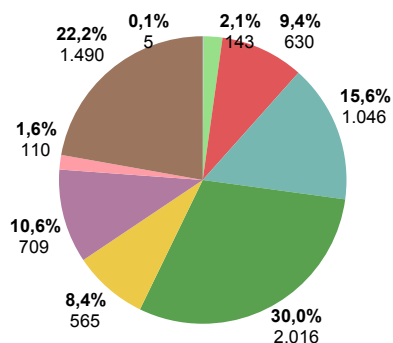
O conteúdo desta publicação foi produzido pela CCEE com base em dados e informações de conhecimento público. É de responsabilidade exclusiva dos agentes e demais interessados a obtenção de outros dados e informações, a realização de análises, estudos e avaliações para fins de tomada de decisões, definição de estratégias de atuação, assunção de compromissos e obrigações e quaisquer outras finalidades, em qualquer tempo e sob qualquer condição. É proibida a reprodução ou utilização total ou parcial do presente sem a identificação da fonte.

Consumo	Consumo por Ramo de Atividade	Comparativo de Consumo por Ramo de Atividade	Mapa de Consumo por Ramo de Atividade	Contratação	Novos Consumidores Especiais	Análise
---------	-------------------------------	--	---------------------------------------	-------------	------------------------------	---------

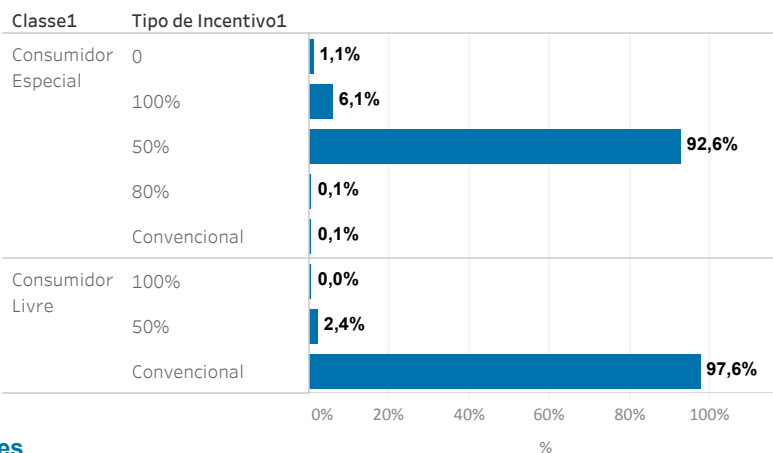
**Meses Contratados**



**Montante e Duração de Contratos**



**Contratação de Energia Incentivada**



**Evolução do nível de contratação de consumidores livres e especiais**

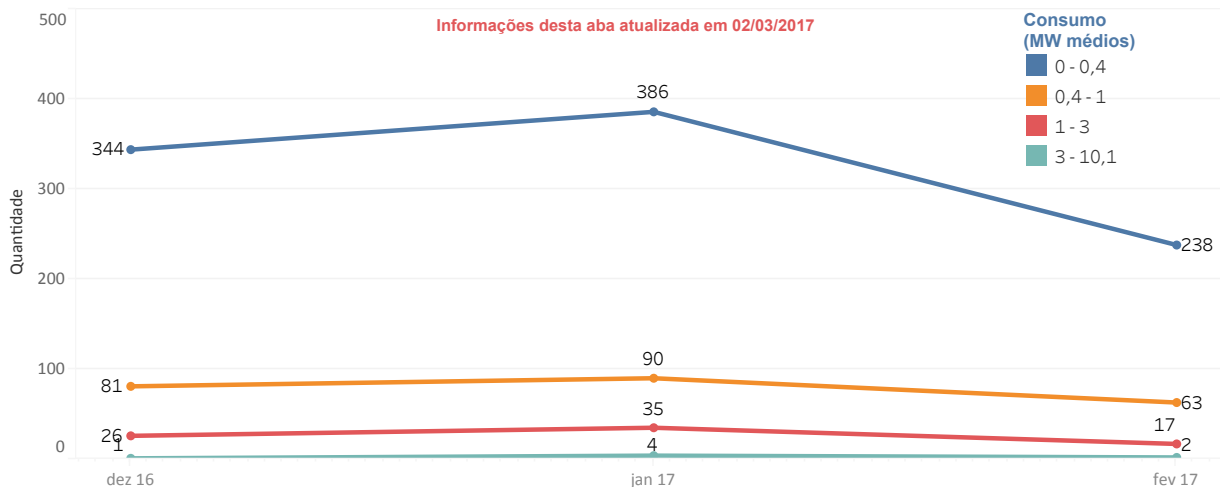
Classe1	Consumo (MW Med)	Montante (MW Med)	Contratação (%)
Consumidor Especial	3.989	757	19,0%
Consumidor Livre	11.253	5.962	53,0%
Total	15.242	6.719	44,1%

**InfoMercado Semanal Dinâmico Nº 129 - Análise dos dados de 1 a 27/03/17 comparados com período de 2016 (semana de 2 a 28/03/16)**  
 Resultados apurados de medições de consumo e geração preliminares no mês corrente

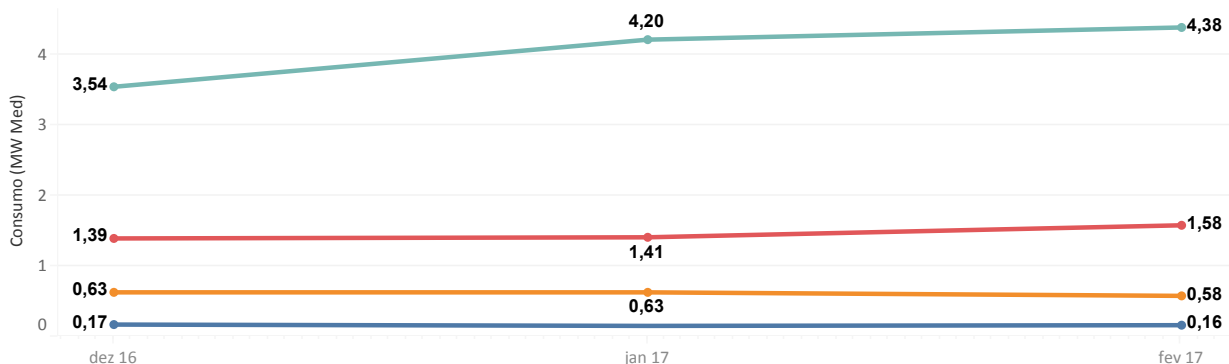
O conteúdo desta publicação foi produzido pela CCEE com base em dados e informações de conhecimento público. É de responsabilidade exclusiva dos agentes e demais interessados a obtenção de outros dados e informações, a realização de análises, estudos e avaliações para fins de tomada de decisões, definição de estratégias de atuação, assunção de compromissos e obrigações e quaisquer outras finalidades, em qualquer tempo e sob qualquer condição. É proibida a reprodução ou utilização total ou parcial do presente sem a identificação da fonte.

Consumo	Consumo por Ramo de Atividade	Comparativo de Consumo por Ramo de Atividade	Mapa de Consumo por Ramo de Atividade	Contratação	Novos Consumidores Especiais	Análise
---------	-------------------------------	--	---------------------------------------	-------------	------------------------------	---------

**Quantidade de novas unidades consumidores especiais por faixa de consumo**



**Consumo médio de novas unidades consumidores especiais por faixa de consumo**



## InfoMercado Semanal Dinâmico Nº 129 - Análise dos dados de 1 a 27/03/17 comparados com período de 2016 (semana de 2 a 28/03/16)

Resultados apurados de medições de consumo e geração preliminares no mês corrente

O conteúdo desta publicação foi produzido pela CCEE com base em dados e informações de conhecimento público. É de responsabilidade exclusiva dos agentes e demais interessados a obtenção de outros dados e informações, a realização de análises, estudos e avaliações para fins de tomada de decisões, definição de estratégias de atuação, assunção de compromissos e obrigações e quaisquer outras finalidades, em qualquer tempo e sob qualquer condição. É proibida a reprodução ou utilização total ou parcial do presente sem a identificação da fonte.

Consumo	Consumo por Ramo de Atividade	Comparativo de Consumo por Ramo de Atividade	Mapa de Consumo por Ramo de Atividade	Contratação	Novos Consumidores Especiais	Análise
---------	-------------------------------	--	---------------------------------------	-------------	------------------------------	---------

A geração e o consumo apresentaram aumento de 2,6% e 2,3%, respectivamente, mesmo considerando o feriado de sexta-feira santa em 2016, que ocorreu em 25/03/16.

A média das diferenças dos dados prévios em relação aos valores contabilizados de geração e consumo na quarta semana de cada mês de 2016 foi de 1,3% e 1,1%, respectivamente.

A geração das térmicas apresentou elevação (1,4%), devido ao aumento na produção das usinas a óleo (46,9%) e a gás (15,6%). Na comparação com 2016, houve um aumento de 3,1% na produção hidráulica frente à quarta semana de março.

O ACR - Ambiente de Contratação Regulada apresentou retração no consumo de 3,3%, sendo influenciado pela migração de clientes cativos para o Ambiente de Contratação Livre – ACL. Excluindo o impacto das migrações, o ACR registraria crescimento de 3,9%, refletindo a recuperação da economia, onde houve um arrefecimento da inflação e a expectativa de alta nas vendas com o resgate de contas inativas do Fundo de Garantia do Tempo de Trabalho – FGTS, conforme análises de economistas.

O ACL - Ambiente de Contratação Livre registrou elevação de 20,5%. Eliminando o impacto da migração de novas cargas, haveria diminuição de 0,9 %.

Os consumidores especiais tiveram crescimento de 105,7%, influenciados por esta migração. Excluindo tal efeito, registra-se diminuição de 1,3%.

Já os consumidores livres apresentaram aumento de 11,8%, também por conta da migração. Eliminando tal efeito, observa-se aumento de 1,5% neste segmento. Já os autoprodutores diminuíram 9,1%.

Os segmentos que registraram maior evolução, considerando autoprodutores, comercializadores varejistas, consumidores livres e especiais, foram: comércio (123,7%); serviços (88,6%); e telecomunicações (81,5%). O crescimento destes setores está vinculado à migração dos consumidores para o mercado livre.

Para o desenvolvimento deste relatório foram consideradas algumas premissas:

- As análises consideram a comparação do período de 2017 em relação ao mesmo período de 2016 (mesmos dias de cada semana, independentemente de feriados ocorridos no período);
- Os dados de março/2017 representam valores médios até o dia 27/03/2017;
- Medição apurada em MW médios no ponto de conexão, isto é, sem as perdas da rede básica;
- Os dados de geração contemplam as novas unidades geradoras modeladas na CCEE ao longo do mês;
- O consumo cativo das unidades consumidoras parcialmente livres está alocado ao ACL;
- Verifica-se que nos 15.853 pontos de medição cadastrados no Sistema de Coleta de Dados de Energia – SCDE da CCEE, 2,91% dos dados estão faltantes, sendo 83,71% dessas ocorrências em pontos de consumo e 16,29% em pontos de geração. Dados atípicos de medição de consumo faltantes foram estimados com base na mediana dos valores do referido período;
- Os valores contabilizados de percentuais de perdas médios mensal de geração, no mês de fevereiro/17, foram de 2,65%. Já os valores preliminares de percentuais de perdas médios mensal de consumo, no mesmo mês, foi de 2,78%.
- Os valores de consumo dos dados de contratação consideram fator de perdas de 2%;
- No ACL são considerados os autoprodutores, comercializador varejista, consumidores livres e consumidores especiais;
- As participações no MRE e/ou no regime de cotas foram analisadas de acordo com a contabilização de cada mês. As variações apresentadas são impactadas pelo movimento de usinas no MRE e para o regime de cotas.

Para facilitar a navegação, a CCEE disponibilizou um tutorial no Portal de Aprendizado > Aba Aprendizado > Catálogo de Cursos > Categoria: Tutoriais > Sub-Categoria: Diversos > Tutorial - InfoMercado Semanal Dinâmico

Para enviar comentários e sugestões ou esclarecer dúvidas, mande um e-mail para: [info.mercado@ccee.org.br](mailto:info.mercado@ccee.org.br)