



ABRACEEL

Mercado Livre de Gás na Bahia

Salvador, 30 de setembro de 2019

ASSOCIADAS ABRACEEL



23 autorizados para a comercialização

5 autorizados para o carregamento

3 autorizados para a importação (GNL e Bolívia)

Trabalhando em todas as etapas da cadeia para entregar o gás para o consumidor final

Janela de Oportunidades



Novo Mercado de Gás

Pré-Sal, GNL e Bolívia

Vencimento dos Contratos

Propostas da Abraceel para o Mercado Livre de Gás na Bahia



- I. Abertura de mercado para todos os usuários, sem restrição para os consumidores de grande porte;
- II. Alternativamente, e em linha com outros estados, abertura gradual do mercado com início no limite mínimo de consumo de 300.000 m³/mês;
- III. Fortalecimento, autonomia e independência da Agência Reguladora, evitando conflito de interesses;
- IV. Efetiva separação entre os ambientes de comercialização, sem classificação de consumidor livre no mercado cativo
- V. Harmonização regulatória com outros estados, com aviso prévio para migração de 6 meses e contrato padrão para uso da rede de 1 ano;
- VI. Definição clara da tarifa de uso específica para dutos exclusivos de consumidores livres, autoprodutores e autoimportadores;
- VII. Cálculo tarifário realizado e aprovado exclusivamente pela Agência Reguladora, com revisões periódicas;
- VIII. Isonomia entre cativo e livre na alocação dos ganhos decorrentes do compartilhamento dos custos de operação do sistema de distribuição;
- IX. Apoio à definição de “Custo Evitado” como forma de evitar indevido ônus para o consumidor livre;
- X. Apoio à venda/cessão de excedentes por parte de consumidor livre;
- XI. Separação na fatura do preço do gás, transporte e margem de distribuição;
- XII. Preferência pela realização de leilões de compra de gás por parte das distribuidoras para atendimento do mercado cativo.

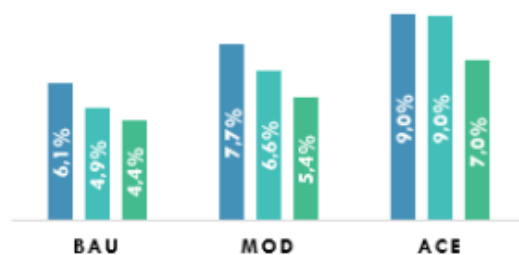
Estudo FGV: “Distribuição de gás natural no Brasil” de jul/19

Resultados | A liberalização é liquidamente benéfica quando considerados impactos sobre consumidores, acionistas das distribuidoras e governos estaduais

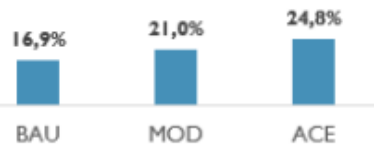
Perspectiva das distribuidoras

Taxas de crescimento médias (% a.a.)

■ Extensão rede ■ Volume residencial ■ Volume industrial



Razão lucro líquido e receita líquida ao fim do período



Perspectiva dos usuários

Taxas de crescimento médias (% a.a.)

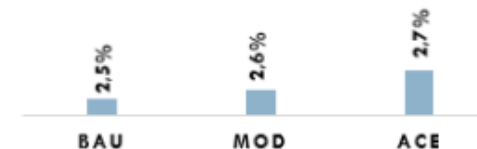
■ Preço do gás ■ Tarifas distribuidoras



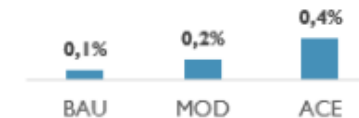
Perspectivas dos Governos Estaduais

Taxas de crescimento médias (% a.a.)

■ ICMS



Impacto no PIB estadual ao fim do período



Observações: As taxas são reais. O Cenário BAU desconsidera distribuidoras já privatizadas. Os impactos estudados consideram apenas a abertura na distribuição. Análise *ceteris paribus*.
Fonte: Elaboração FGV CERJ

A Experiência da Espanha

A liberalização no setor de gás natural

O caso da Espanha - Infraestruturas



2002 (início efetivo da liberalização)



5,5 mil Km de gasodutos

3 Terminais de GNL (52mil.m3dia)

54M.m3dia de consumo

Atual (cerca de 15 anos)



11.5 mil Km de gasodutos

7 Terminais de GNL (190mil.m3dia)

90M.m3dia de consumo

+ Competição

+ Investimentos

+ Desenvolvimento

ECONOMIZÔMETRO

Confira quanto o consumidor já economizou no mercado livre de energia:

190,627,540,277.54

BILHÕES , MILHÕES , MIL , REAIS . CENTAVOS

Novo Mercado de Gás

Bahia?



OBRIGADO!

www.abraceel.com.br
abraceel@abraceel.com.br



ABRAÇEEL