

# Boletim Abraceel da Energia Livre

NESTE MÊS, A ASSOCIAÇÃO BRASILEIRA DOS COMERCIALIZADORES DE ENERGIA DESTACA QUE **OS COMERCIALIZADORES NEGOCIAM 58% DA ENERGIA DO MERCADO LIVRE**

| Janeiro 2020

Siga o caminho do mercado:



Isso representa um aumento de **20%** no número de consumidores nos últimos 12 meses

Ou seja, migraram **1174** NOVOS consumidores

Consumo de energia no Mercado Livre

**20.062 MWmed**

Isso representa



de toda a energia consumida no país

Um aumento de



no consumo nos últimos 12 meses

Volume de energia transacionada no Mercado Livre

**94.909 MWmed**



Isso representa **65%** de toda a energia transacionada no país

Liquidez Indica a taxa de rotatividade em que a energia é negociada

**4,73**

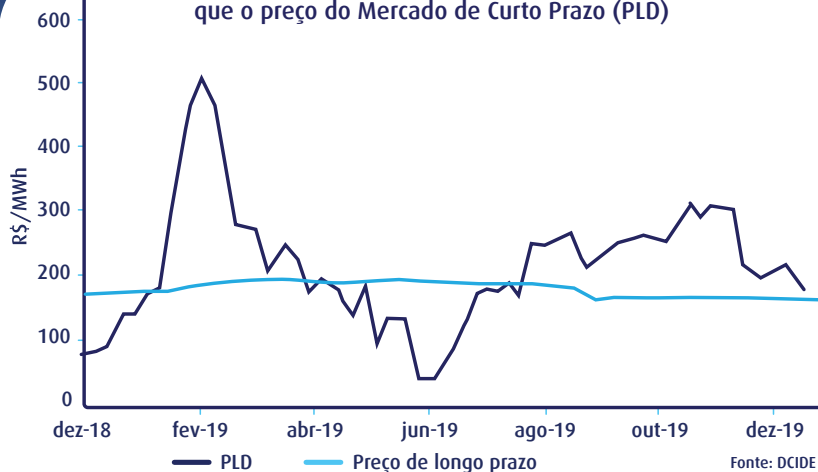
Quanto do consumo industrial está no Mercado Livre?

**83%**

Especial destaque para o setores de: transporte e alimentício, que nos últimos 12 meses aumentaram seu consumo de energia livre em:

## Referência de Preços

Preço de longo prazo da energia é menos volátil que o preço do Mercado de Curto Prazo (PLD)



Enquanto o PLD variou

**20%**

o preço de longo prazo variou

**0,3%**



Alimentício **11%**



Transporte **19%**

Preço da energia no mês

Convencional Longo Prazo (contratos de 2021 a 2024)

**167** R\$/MWh

Incentivada Longo Prazo

**202** R\$/MWh

Fonte: DCIDE

Convencional Curto Prazo (Próximos 3 Meses)


**198** R\$/MWh

PLD (SE/CO Pesado)

**220** R\$/MWh

## Curva Forward

Preço negociado da energia para o futuro



## Comercializadores

Seu papel fundamental no funcionamento do Mercado Livre



**330**

Comercializadores no mercado



**92**

São associados ABRACEEL



**83%**

É o Market Share ABRACEEL, em volume comercializado

## O Mercado Livre incentivando a energia renovável



**42%**

da geração de energia renovável é realizada no Mercado Livre



Quanto da energia gerada pelas renováveis é vendida no Mercado Livre?

Éolica	Biomassa	PCH	Solar
24%	70%	64%	1%

**31%**

do consumo do Mercado Livre vêm de eólicas, biomassa, PCHs e solar



Quantidade de energia transacionada pelos comercializadores

**55.226** MWmed

Isso representa

**56%**

de toda a energia transacionada no Mercado Livre e

**38%**

de toda a energia transacionada no país

Os consumidores

**livres**

compraram

**53%**

da sua energia dos comercializadores e os

**consumidores especiais**

**51%**

## Quanto é a redução do preços da energia no Mercado Livre?

Uma economia de

**47%**

no preço da energia

**315** R\$/MWh

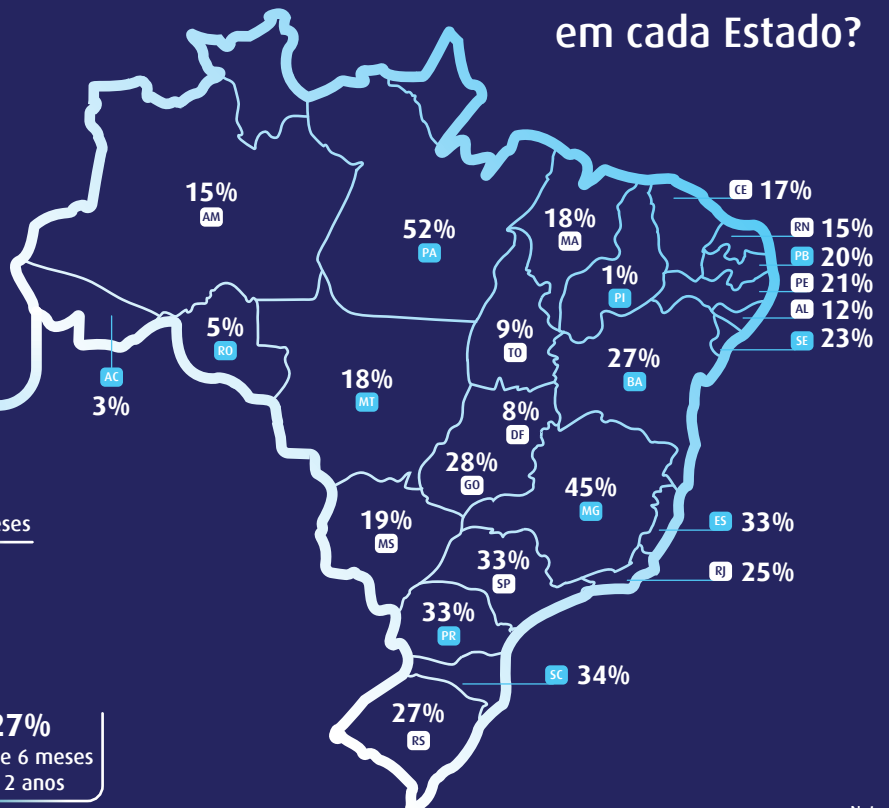
Tarifa de energia média das distribuidoras

**167** R\$/MWh

Preço de longo prazo do Mercado Livre

Fonte: DCIDE

## Qual a participação do Mercado Livre em cada Estado?



**13%**  
Acima de 10 anos

**4%**  
Até 6 meses

**26%**  
De 4 a 10 anos

**30%**  
De 2 a 4 anos

Duração dos contratos dos consumidores no Mercado Livre

**27%**  
De 6 meses a 2 anos

Nota:

As informações contidas neste boletim têm o propósito unicamente informativo. A Abraceel não se responsabiliza pelo uso comercial destas informações. As fontes dos dados divulgados são públicas e estão disponíveis em relatórios da CCEE, Aneel, EPE, Dcide e BBCE. As informações de preço, tarifa e número de associados da Abraceel são referentes ao mês anterior ao da publicação. Os demais dados são referentes a dois meses antes da publicação. Em caso de dúvidas, contatar (61) 3223-0081 ou acessar o site [www.abraceel.com.br](http://www.abraceel.com.br)