Boletim Abraceel da Energia Livre

NESTE MÊS, A ASSOCIAÇÃO BRASILEIRA DOS COMERCIALIZADORES DE ENERGIA DESTACA **QUE 70% DA ENERGIA COMPRADA PELOS CONSUMIDORES ESPECIAIS VEM DOS COMERCIALIZADORES.**

Fevereiro 2023

Unidades consumidoras no Mercado Livre: **31.362**

Pertencentes a **10.983** consumidores

Isso representa um aumento de **17%** no número de **unidades consumidoras** nos últimos 12 meses

ou seja, **4.472** unidades consumidoras aderiram ao mercado livre nos últimos 12 meses

Siga o caminho do mercado:

Consumidores Especiais **9.620**

Consumidores Livres **1.363**

Consumo de energia no mercado livre

24.260 MWmed

Isso representa **36%** de toda a energia consumida no país

Um aumento de **5,9%** no consumo nos últimos doze meses

Volume de energia transacionada no mercado livre

107.012 MWmed

Isso representa **67%** de toda a energia transacionada no país

Aumento de **3%** no volume transacionado nos últimos doze meses

Liquidez ou taxa de rotatividade

Indica a relação entre a energia comercializada e a energia consumida

4,41

Quanto está no mercado livre?

89%

Especial destaque para os setores de saneamento e comércio, que nos últimos 12 meses aumentaram seu consumo de energia livre em:

Comércio **7,9%**

Saneamento **11,2%**

Referência de Preços

Preço de longo prazo da energia é menos volátil que o preço do Mercado de Curto Prazo (PLD)

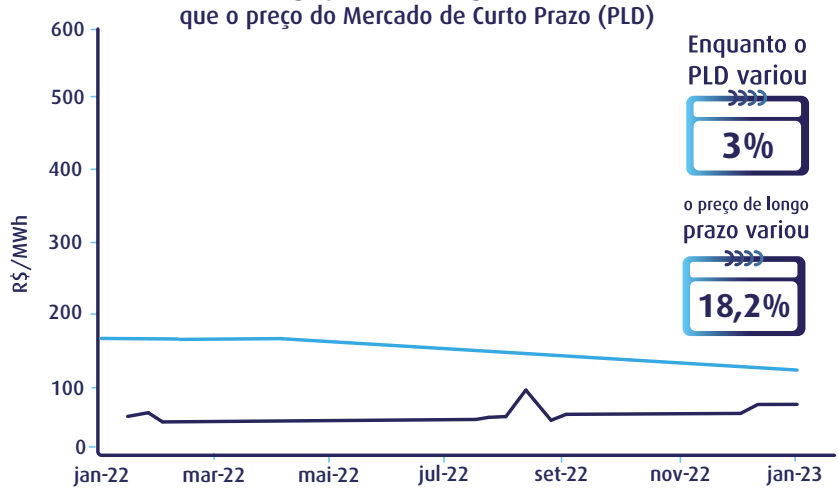

Enquanto o PLD variou **3%**

o preço de longo prazo variou **18,2%**

PLD — Preço de longo prazo

Fonte: DCIDE

Curva Forward

Preço negociado da energia para o futuro

Fonte: BBCE

Preço da energia no mês

Convencional Longo Prazo (contratos de 2024 a 2027): **116** R$/MWh

Incentivada Longo Prazo: **145** R$/MWh

Fonte: DCIDE

Convencional Curto Prazo (Próximos 3 Meses): **70** R$/MWh

PLD (SE/CO Pesado): **66** R$/MWh

ABRACEEL
Associação Brasileira dos Comercializadores de Energia

Comercializadoras
Seu papel fundamental no funcionamento do mercado livre

491 Comercializadoras no mercado

104 São associadas à ABRACEEL

65% É o Market Share ABRACEEL, em volume comercializado

Quantidade de energia transacionada pelas comercializadoras
71.255 MWmed

Isso representa **67%** de toda a energia transacionada no Mercado Livre e **41%** de toda a energia transacionada no país

Os consumidores **livres** compraram **60%** da sua energia de comercializadoras
consumidores **especiais** **70%**

O mercado livre incentivando a energia renovável

56% da geração de energia das fontes renováveis incentivadas é realizada para atender o mercado livre

Um crescimento de **29%** nos últimos doze meses

Quanto da energia gerada pelas renováveis é vendida no mercado livre?

Éolica	Biomassa	PCH	Solar
48%	85%	58%	61%

34% do consumo do mercado livre vêm de eólicas, biomassa, PCHs e solar

Quanto é a redução dos preços da energia no mercado livre?

277 R$/MWh Tarifa de energia média das distribuidoras

Uma economia de ↓**51%** no preço da energia

135 R$/MWh *Preço de longo prazo do Mercado Livre

*Com Encargo de Serviço de Sistema e Encargo de Energia de Reserva

Fonte: DCIDE

Qual a participação do mercado livre em cada Estado?



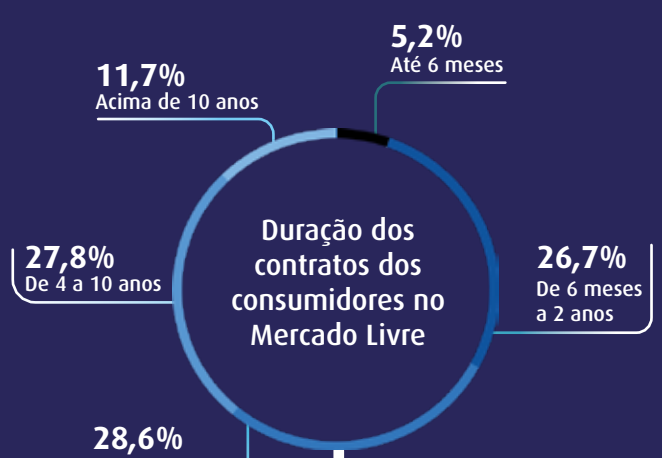

Nota:

Nota: a Abraceel não se responsabiliza pelo uso comercial das informações contidas neste boletim, que têm propósito unicamente informativo. As fontes dos dados divulgados são públicas e estão disponíveis em relatórios da CCEE, Aneel, EPE, Dcide e BBCE; as informações de preço, tarifa e número de associadas da Abraceel são referentes ao mês anterior ao da publicação, e os demais dados são referentes a dois meses antes da publicação. Em caso de dúvidas, contatar (61) 3223-0081 ou acessar o site www.abraceel.com.br.