

# Boletim Abraceel da Energia Livre

NESTE MÊS, A ASSOCIAÇÃO BRASILEIRA DOS COMERCIALIZADORES DE ENERGIA DESTACA O CRESCIMENTO DE 43% DA GERAÇÃO DAS FONTES RENOVÁVEIS DESTINADAS AO ACL NOS ÚLTIMOS 12 MESES.

| Abril 2020

Siga o caminho do mercado:



Isso representa um aumento de **22%** no número de consumidores nos últimos 12 meses

Ou seja, migraram **1324** NOVOS consumidores

## Consumo de energia no Mercado Livre

20.887 MWmed

Isso representa



de toda a energia consumida no país

Um aumento de



no consumo nos últimos 12 meses

## Volume de energia transacionada no Mercado Livre

86.789 MWmed



**Liquidez**  
Indica a taxa de rotatividade em que a energia é negociada

**4,16**

Quanto do consumo industrial está no Mercado Livre?

**84%**

Especial destaque para o setores de: comércio e transporte, que nos últimos 12 meses aumentaram seu consumo de energia livre em:



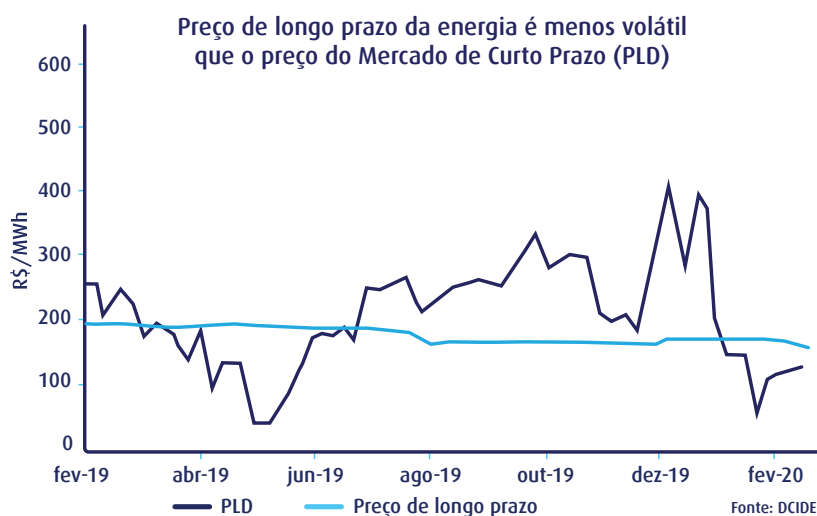
Transporte **10%**



Comércio **16%**

## Referência de Preços

Preço de longo prazo da energia é menos volátil que o preço do Mercado de Curto Prazo (PLD)



Enquanto o PLD variou

**75%**

o preço de longo prazo variou

**3,4%**

## Preço da energia no mês

Convencional Longo Prazo  
(contratos de 2021 a 2024)

**169**  
R\$/MWh

Incentivada Longo Prazo

**207**  
R\$/MWh

Fonte: DCIDE

Convencional Curto Prazo  
(Próximos 3 Meses)

**107**  
R\$/MWh

PLD  
(SE/CO Pesado)

**90**  
R\$/MWh

## Comercializadores

Seu papel fundamental no funcionamento do Mercado Livre



**347**

Comercializadores no mercado



**94**

São associados ABRAACEEL



**83%**

É o Market Share ABRAACEEL, em volume comercializado

## O Mercado Livre incentivando a energia renovável



**43%**

da geração de energia das fontes renováveis incentivadas é realizada para atender o Mercado Livre



Um crescimento de **43%** nos últimos 12 meses



Quanto da energia gerada pelas renováveis é vendida no Mercado Livre?

Éolica	Biomassa	PCH	Solar
<b>24%</b>	<b>89%</b>	<b>62%</b>	<b>9%</b>

**18%**

do consumo do Mercado Livre vêm de eólicas, biomassa, PCHs e solar



Quantidade de energia transacionada pelos comercializadores

**54.316** MWmed



Isso representa

**55%**

de toda a energia transacionada no Mercado Livre e

**35%**

de toda a energia transacionada no país



Os consumidores

**livres**

compraram

**53%**

da sua energia dos comercializadores e os consumidores especiais

**52%**



## Quanto é a redução do preços da energia no Mercado Livre?

Uma economia de

**54%**

no preço da energia

**315** R\$/MWh


Tarifa de energia média das distribuidoras

**169** R\$/MWh

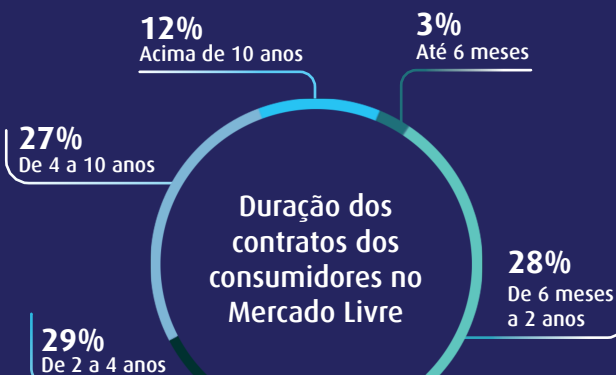
Preço de longo prazo do Mercado Livre

Fonte: DCIDE

## Qual a participação do Mercado Livre em cada Estado?



Duração dos contratos dos consumidores no Mercado Livre



Nota:

As informações contidas neste boletim têm o propósito unicamente informativo. A Abraceel não se responsabiliza pelo uso comercial destas informações. As fontes dos dados divulgados são públicas e estão disponíveis em relatórios da CCEE, Aneel, EPE e Dcide. As informações de preço, tarifa e número de associados da Abraceel são referentes ao mês anterior ao da publicação. Os demais dados são referentes a dois meses antes da publicação. Em caso de dúvidas, contatar (61) 3223-0081 ou acessar o site [www.abraceel.com.br](http://www.abraceel.com.br)