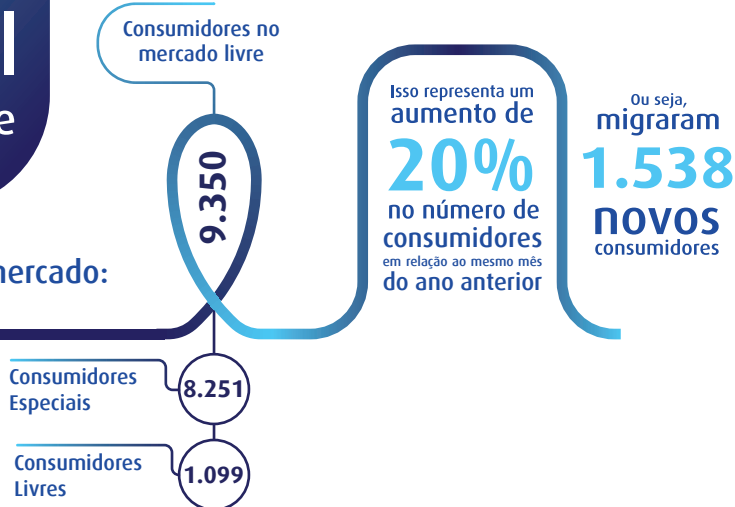


Boletim Abraceel da Energia Livre

NESTE MÊS, A ASSOCIAÇÃO BRASILEIRA DOS COMERCIALIZADORES DE ENERGIA DESTACA QUE O BOLETIM ABRACEEL COMPLETA TRÊS ANOS. EM 2018, 5.495 CONSUMIDORES JÁ COMPRAVAM LIVREMENTE SUA ENERGIA, MAS HOJE ELES SÃO 9.350. UM AUMENTO DE 70%.

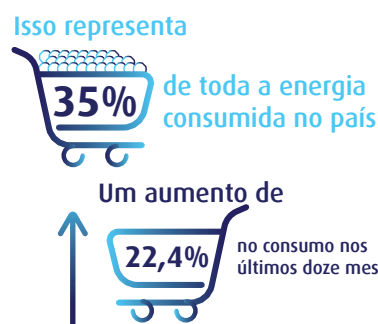
| Agosto 2021

Siga o caminho do mercado:



Consumo de energia no Mercado Livre

22.512 MWmed



Volume de energia transacionada no Mercado Livre

89.534 MWmed



Liquidez
Indica a taxa de rotatividade em que a energia é negociada

3,98

Quanto do consumo industrial está no Mercado Livre?

85%

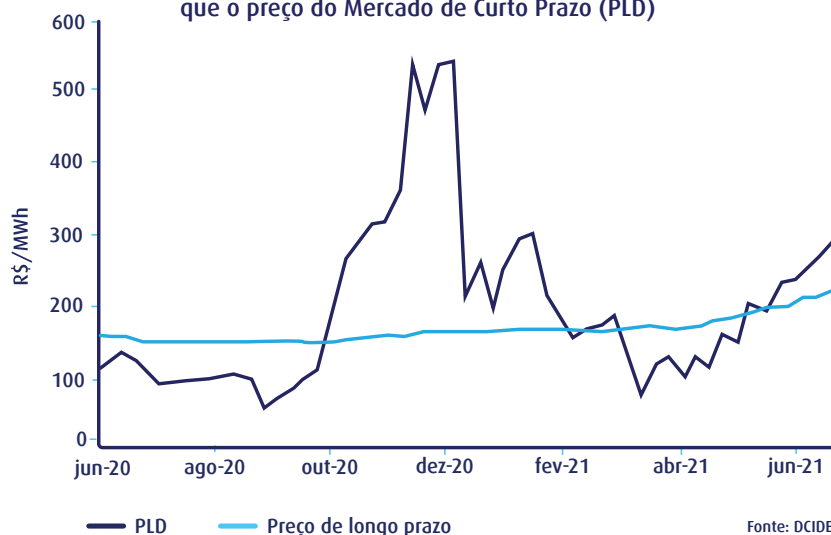
Especial destaque para o setores de: Têxteis e Serviços, que nos últimos 12 meses aumentaram seu consumo de energia livre em 57,7% e 42,8% respectivamente.

Têxteis
57,7%

Serviços
42,8%

Referência de Preços

Preço de longo prazo da energia é menos volátil que o preço do Mercado de Curto Prazo (PLD)



Enquanto o PLD variou **0%** o preço de longo prazo variou **2%**

Preço da energia no mês

Convencional Longo Prazo
(contratos de 2021 a 2024)

235 R\$/MWh

Incentivada Longo Prazo

277 R\$/MWh

Convencional Curto Prazo
(Próximos 3 Meses)

536 R\$/MWh

PLD
(SE/CO Pesado)

584 R\$/MWh

Fonte: DCIDE

Comercializadores

Seu papel fundamental no funcionamento do Mercado Livre



Comercializadores no mercado



São associados ABRACEEL



É o Market Share ABRACEEL, em volume comercializado



Quantidade de energia transacionada pelos comercializadores

58.226 MWmed



Isso representa

65%

de toda a energia transacionada no Mercado Livre e

38%

de toda a energia transacionada no país



Os consumidores

livres compraram

57%

da sua energia dos comercializadores e os consumidores especiais

61%

O Mercado Livre incentivando a energia renovável



48%

da geração de energia das fontes renováveis incentivadas é realizada para atender o Mercado Livre



Um crescimento de **35%**

em relação ao mesmo mês do ano anterior



Quanto da energia gerada pelas renováveis é vendida no Mercado Livre?

Éólica	Biomassa	PCH	Solar
38%	67%	58%	16%

32%

do consumo do Mercado Livre vêm de eólicas, biomassa, PCHs e solar



Quanto é a redução dos preços da energia no Mercado Livre?

Uma economia de

19%

no preço da energia

291 R\$/MWh


Tarifa de energia média das distribuidoras

235 R\$/MWh

Preço de longo prazo do Mercado Livre

Fonte: DCIDE

Qual a participação do Mercado Livre em cada Estado?



12,1%
Acima de 10 anos

3,8%
Até 6 meses

28,8%
De 4 a 10 anos

Duração dos contratos dos consumidores no Mercado Livre

26,2%
De 6 meses a 2 anos

29,0%
De 2 a 4 anos

Nota:

As informações contidas neste boletim têm o propósito unicamente informativo. A Abraceel não se responsabiliza pelo uso comercial destas informações. As fontes dos dados divulgados são públicas e estão disponíveis em relatórios da CCEE, Aneel, EPE, Dcide e BBCE. As informações de preço, tarifa e número de associados da Abraceel são referentes ao mês anterior ao da publicação. Os demais dados são referentes a dois meses antes da publicação. Em caso de dúvidas, contatar (61) 3223-0081 ou acessar o site www.abraceel.com.br.