

Boletim Abraceel da Energia Livre

NESTE MÊS, A ASSOCIAÇÃO BRASILEIRA DOS COMERCIALIZADORES DE ENERGIA DESTACA QUE **HOUVE CRESCIMENTO DE 18% NO NÚMERO DE CONSUMIDORES NO MERCADO LIVRE.**

| Outubro 2021

Siga o caminho do mercado:



Isso representa um aumento de **18%** no número de consumidores em relação ao mesmo mês do ano anterior

Ou seja, migraram **1.475** **NOVOS** consumidores

Consumo de energia no Mercado Livre

22.911 MWmed

Isso representa **35%** de toda a energia consumida no país

Um aumento de **11,4%** no consumo em relação ao mesmo mês do ano anterior

Volume de energia transacionada no Mercado Livre

97.744MWmed

Isso representa **66%** de toda a energia transacionada no país

Um aumento de **6%** no volume transacionado em relação ao mesmo mês do ano anterior

Liquidez Indica a taxa de rotatividade em que a energia é negociada

4,27

Quanto do consumo industrial está no Mercado Livre?

85%

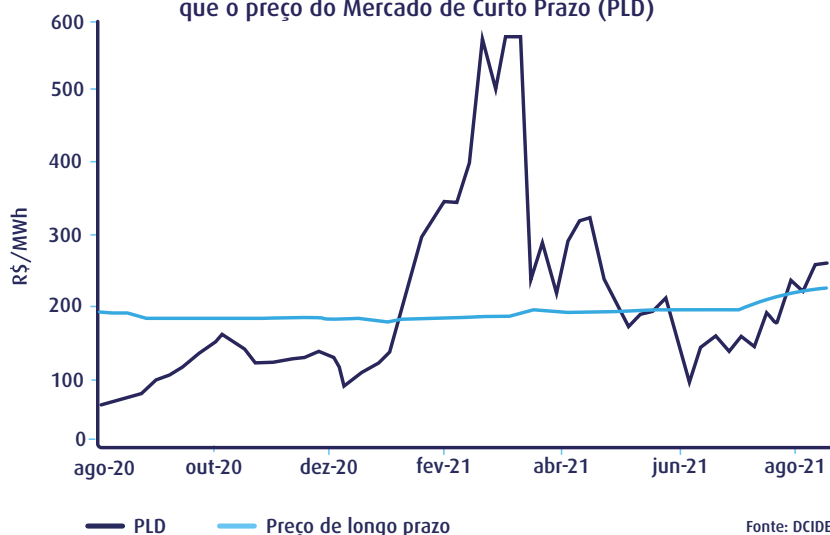
Especial destaque para o setores de: saneamento e comércio, que em relação ao mesmo mês de 2020, aumentaram seu consumo de energia livre em:

Comércio **23,6%**

Saneamento **36,3%**

Referência de Preços

Preço de longo prazo da energia é menos volátil que o preço do Mercado de Curto Prazo (PLD)



Enquanto o PLD variou **6%** o preço de longo prazo variou **26,8%**

Preço da energia no mês

Convencional Longo Prazo (contratos de 2021 a 2024)

200 R\$/MWh

Incentivada Longo Prazo

239 R\$/MWh

Convencional Curto Prazo (Próximos 3 Meses)

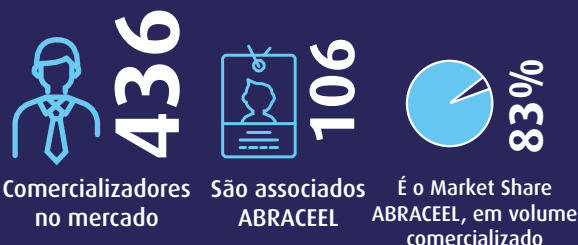
484 R\$/MWh

PLD (SE/CO Pesado)

577 R\$/MWh

Comercializadores

Seu papel fundamental no funcionamento do Mercado Livre



Quantidade de energia transacionada pelos comercializadores

55.788 MWmed



Isso representa **63%** de toda a energia transacionada no Mercado Livre e **38%** de toda a energia transacionada no país



Os consumidores livres compraram **56%** da sua energia dos comercializadores e os consumidores especiais **62%**

O Mercado Livre incentivando a energia renovável



48% da geração de energia das fontes renováveis incentivadas é realizada para atender o Mercado Livre

Um crescimento de **39%** em relação ao mesmo mês do ano anterior



Quanto da energia gerada pelas renováveis é vendida no Mercado Livre?

Éólica **39%** Biomassa **70%** PCH **59%** Solar **18%**

37% do consumo do Mercado Livre vêm de eólicas, biomassa, PCHs e solar



Quanto é a redução dos preços da energia no Mercado Livre?

Uma economia de

33% no preço da energia

300 R\$/MWh


Tarifa de energia média das distribuidoras

200 R\$/MWh

Preço de longo prazo do Mercado Livre

Fonte: DCIDE

Qual a participação do Mercado Livre em cada Estado?



12,3% Acima de 10 anos

3,5% Até 6 meses

29,1% De 4 a 10 anos

Duração dos contratos dos consumidores no Mercado Livre

25,8% De 6 meses a 2 anos

29,3% De 2 a 4 anos

Nota:

As informações contidas neste boletim têm o propósito unicamente informativo. A Abraceel não se responsabiliza pelo uso comercial dessas informações. As fontes dos dados divulgados são públicas e estão disponíveis em relatórios da CCEE, Aneel, EPE e Dcide. As informações de preço, tarifa e número de associadas da Abraceel são referentes ao mês anterior ao da publicação. Os demais dados são referentes a dois meses antes da publicação. Em caso de dúvidas, contatar (61) 3223-0 081 ou acessar o site www.abraceel.com.br