

Boletim Abraceel da Energia Livre

NESTE MÊS, A ASSOCIAÇÃO BRASILEIRA DOS COMERCIALIZADORES DE ENERGIA DESTACA QUE **QUE O MERCADO LIVRE PASSOU A MARCA DE 10.000 CONSUMIDORES.**

Março 2022

Siga o caminho do mercado:



Isso representa um aumento de **21%** no número de unidades consumidoras nos últimos 12 meses

Ou seja, migraram **4.709** novas unidades consumidoras

Consumo de energia no Mercado Livre

23.313 MWmed

Isso representa **34%** de toda a energia consumida no país

Um aumento de **5,6%** no consumo nos últimos doze meses

Volume de energia transacionada no Mercado Livre

91.180 MWmed

Isso representa **64%** de toda a energia transacionada no país

Um aumento de **17%** no volume transacionado em relação ao mesmo mês do ano anterior

Liquidez Indica a taxa de rotatividade em que a energia é negociada

3,91

Quanto do consumo industrial está no Mercado Livre?

85%

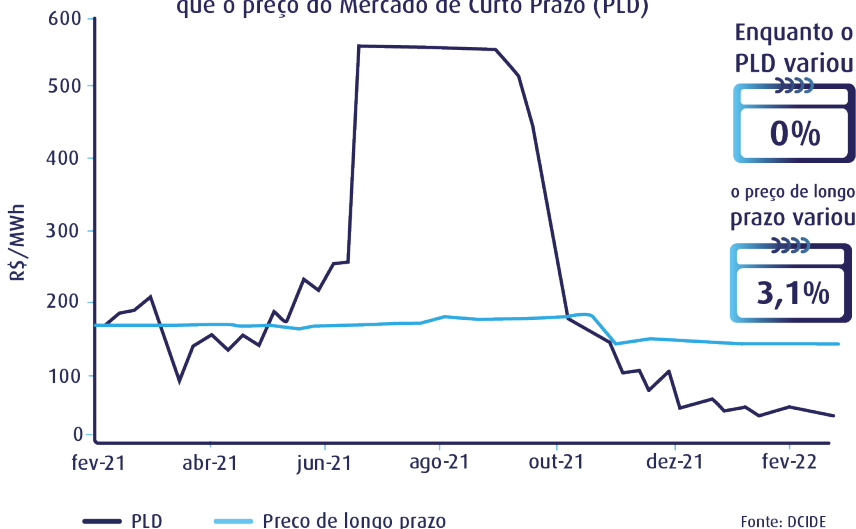
Especial destaque para o setor: Madeira, Papel e Celulose e Serviços, que nos últimos 12 meses aumentaram seu consumo de energia livre em:

Serviços **19,9%**

Madeira, Papel e Celulose **18%**

Referência de Preços

Preço de longo prazo da energia é menos volátil que o preço do Mercado de Curto Prazo (PLD)



Preço da energia no mês

Convencional Longo Prazo (contratos de 2023 a 2026)

176 R\$/MWh

Incentivada Longo Prazo

214 R\$/MWh

Convencional Curto Prazo (Próximos 3 Meses)

78 R\$/MWh

PLD (SE/CO Pesado)

56 R\$/MWh

Fonte: DCIDE


Curva Forward

Preço negociado da energia para o futuro



Comercializadores
Seu papel fundamental
no funcionamento do
Mercado Livre

 **458**
Comercializadores
no mercado

 **107**
São associados
ABRACEEL

 **76%**
É o Market Share
ABRACEEL, em volume
comercializado



Quantidade de energia
transacionada pelos
comercializadores
59.889 MWmed



Isso representa
66%
de toda a energia
transacionada no
Mercado Livre e
38%
de toda a energia
transacionada no país



Os consumidores
livres
compraram
57%
da sua energia dos
comercializadores e os
consumidores
especiais
67%

O Mercado Livre incentivando a energia renovável



64%
da geração de
energia das
fontes renováveis
incentivadas
é realizada para
atender o
Mercado Livre

Um crescimento de
50%
nos últimos doze
meses



Quanto da energia gerada pelas renováveis é vendida no Mercado Livre?

Éolica	Biomassa*	PCH	Solar
58%	84%	56%	89%

*valor referente a dezembro/21

50% do consumo do Mercado Livre vêm de eólicas, biomassa, PCHs e solar

Quanto é a redução dos preços da energia no Mercado Livre?

Uma economia de


48%
no preço da energia

337 R\$/MWh
Tarifa de energia média das distribuidoras

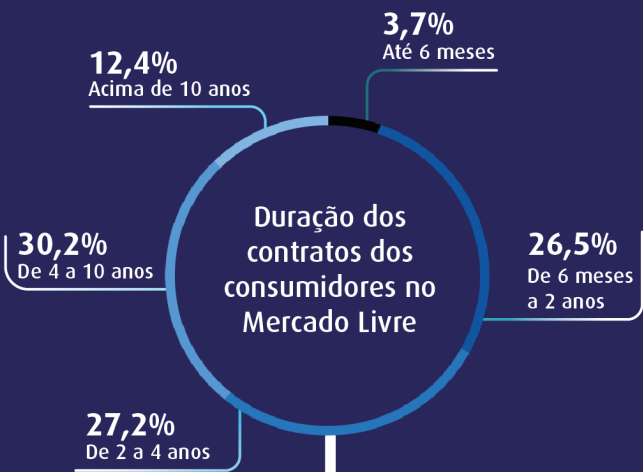
176 R\$/MWh
Preço de longo prazo do Mercado Livre

Fonte: DCIDE

Qual a participação do Mercado Livre em cada Estado?



Duração dos contratos dos consumidores no Mercado Livre



Nota:
As informações contidas neste boletim têm o propósito unicamente informativo. A Abraceel não se responsabiliza pelo uso comercial dessas informações. As fontes dos dados divulgados são públicas e estão disponíveis em relatórios da CCEE, Aneel, EPE, Dcide e BBCE. As informações de preço, tarifa e número de associadas da Abraceel são referentes ao mês anterior ao da publicação. Os demais dados são referentes a dois meses antes da publicação. Em caso de dúvidas, contatar (61) 3223-0081 ou acessar o site www.abraceel.com.br.