

Siga o caminho do mercado:

Unidades consumidoras no Mercado Livre: **27.875**

Pertencentes a **10.152** consumidores

Isso representa um aumento de **21%** no número de unidades consumidoras nos últimos 12 meses

ou seja, **4.905** unidades consumidoras aderiram ao Mercado Livre nos últimos 12 meses

Consumo de energia no Mercado Livre

24.699 MWmed

Isso representa

35% de toda a energia consumida no país

Um aumento de

7,5%

no consumo nos últimos doze meses

Consumidores Especiais

8.963

Consumidores Livres

1.189

Volume de energia transacionada no Mercado Livre

91.907 MWmed



Isso representa **64%** de toda a energia transacionada no país



Um aumento de **3%** no volume transacionado em relação ao mesmo mês do ano anterior

Liquidez ou

taxa de rotatividade Indica a relação entre a energia comercializada e a energia consumida

3,72

Quanto do consumo industrial está no Mercado Livre?

88%

Especial destaque para os setores de comércio e serviços, que nos últimos 12 meses aumentaram seu consumo de energia livre em:



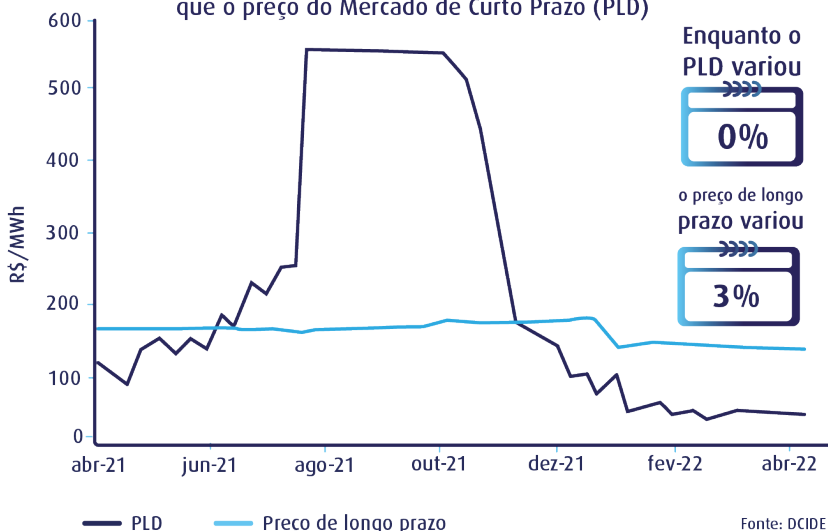
Serviços **37%**



Comércio **17,5%**

Referência de Preços

Preço de longo prazo da energia é menos volátil que o preço do Mercado de Curto Prazo (PLD)



Preço da energia no mês

Convencional Longo Prazo
(contratos de 2023 a 2026)

179
R\$/MWh

Incentivada Longo Prazo

217
R\$/MWh

Fonte: DCIDE

Convencional Curto Prazo
(Próximos 3 Meses)

81
R\$/MWh

PLD
(SE/CO Pesado)

56
R\$/MWh


Curva Forward

Preço negociado da energia para o futuro



Comercializadoras

Seu papel fundamental no funcionamento do Mercado Livre



Quantidade de energia transacionada pelas comercializadoras

58.976 MWmed

Isso representa **64%** de toda a energia transacionada no Mercado Livre e **37%** de toda a energia transacionada no país

Os consumidores livres compraram **58%** da sua energia de comercializadoras especiais **66%**

O Mercado Livre incentivando a energia renovável



57% da geração de energia das fontes renováveis incentivadas é realizada para atender o Mercado Livre

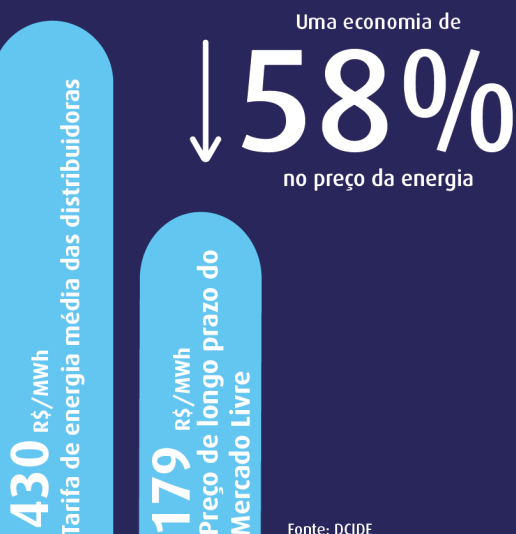
Um crescimento de **61%** nos últimos doze meses

Quanto da energia gerada pelas renováveis é vendida no Mercado Livre?

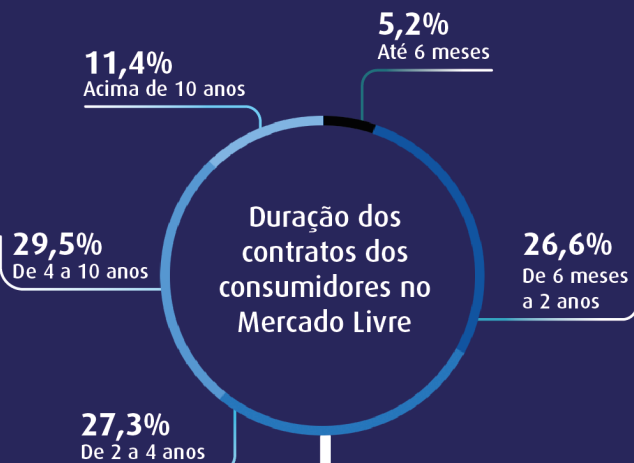

Éolica	Biomassa*	PCH	Solar
46%	89%	57%	97%

29% do consumo do Mercado Livre vêm de eólicas, biomassa, PCHs e solar

Quanto é a redução dos preços da energia no Mercado Livre?



Qual a participação do Mercado Livre em cada Estado?



Nota: a Abraceel não se responsabiliza pelo uso comercial das informações contidas neste boletim, que têm propósito unicamente informativo. As fontes dos dados divulgados são públicas e estão disponíveis em relatórios da CCEE, Aneel, EPE, DCIDE e BBCE; as informações de preço, tarifa e número de associadas da Abraceel são referentes ao mês anterior ao da publicação, e os demais dados são referentes a dois meses antes da publicação. Em caso de dúvidas, contatar (61) 3223-0081 ou acessar o site www.abraceel.com.br.