

Siga o caminho do mercado:



Isso representa um aumento de **17%** no número de unidades consumidoras nos últimos 12 meses

ou seja, **4.387** unidades consumidoras aderiram ao mercado livre nos últimos 12 meses

Consumo de energia no mercado livre

**25.133 MWmed**

Isso representa

**38%** de toda a energia consumida no país

Um aumento de

**9,7%**

no consumo nos últimos doze meses

Volume de energia transacionada no mercado livre

**116.508 MWmed**



Isso representa **69%** de toda a energia transacionada no país



Aumento de **9%** no volume transacionado nos últimos doze meses

Liquidez ou taxa de rotatividade  
Indica a relação entre a energia comercializada e a energia consumida

**4,64**

Quanto está no mercado livre?

**88%**

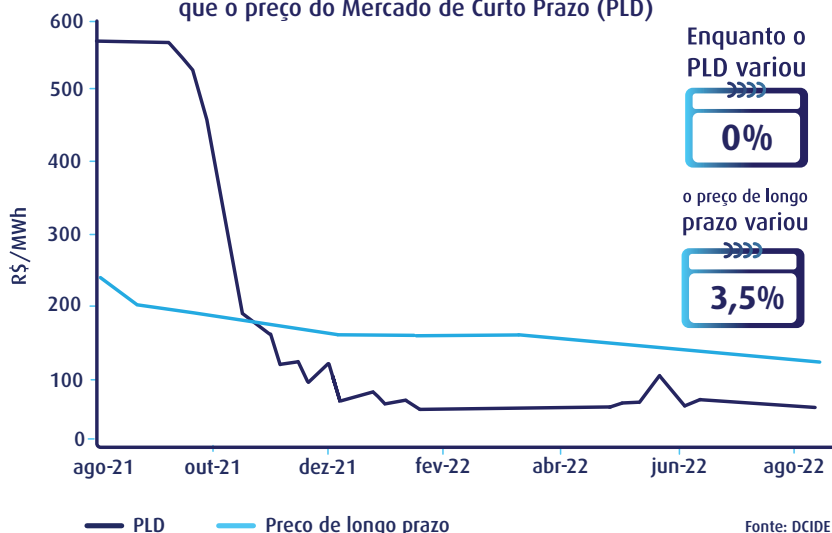
Especial destaque para os setores de serviços e madeira, papel e celulose, que nos últimos 12 meses aumentaram seu consumo de energia livre em:

Madeira, papel e celulose  
**18,1%**

Serviços  
**14,2%**

## Referência de Preços

Preço de longo prazo da energia é menos volátil que o preço do Mercado de Curto Prazo (PLD)



## Curva Forward

Preço negociado da energia para o futuro



Preço da energia no mês

Convencional Longo Prazo  
(contratos de 2023 a 2026)

**154**  
R\$/MWh

Incentivada Longo Prazo

**187**  
R\$/MWh

Convencional Curto Prazo  
(Próximos 3 Meses)

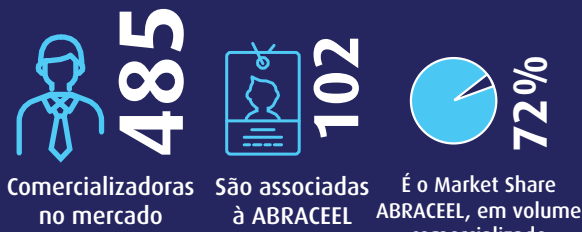
**69**  
R\$/MWh

PLD (SE/CO Pesado)

**56**  
R\$/MWh

## Comercializadoras

Seu papel fundamental no funcionamento do mercado livre



Quantidade de energia transacionada pelas comercializadoras

**76.655** MWmed

Isso representa **66%** de toda a energia transacionada no Mercado Livre e **42%** de toda a energia transacionada no país

Os consumidores livres compraram **60%** da sua energia de comercializadoras especiais **67%**

## O mercado livre incentivando a energia renovável



**54%** da geração de energia das fontes renováveis incentivadas é realizada para atender o mercado livre

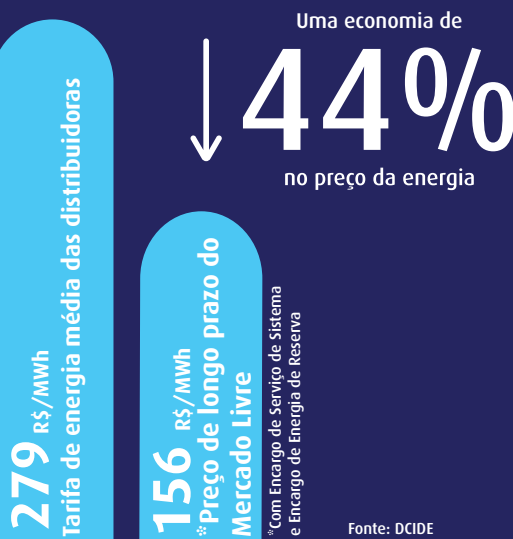
Um crescimento de **31%** nos últimos doze meses

Quanto da energia gerada pelas renováveis é vendida no mercado livre?


Éólica: **47%**   Biomassa: **70%**   PCH: **62%**   Solar: **45%**

**44%** do consumo do mercado livre vêm de eólicas, biomassa, PCHs e solar

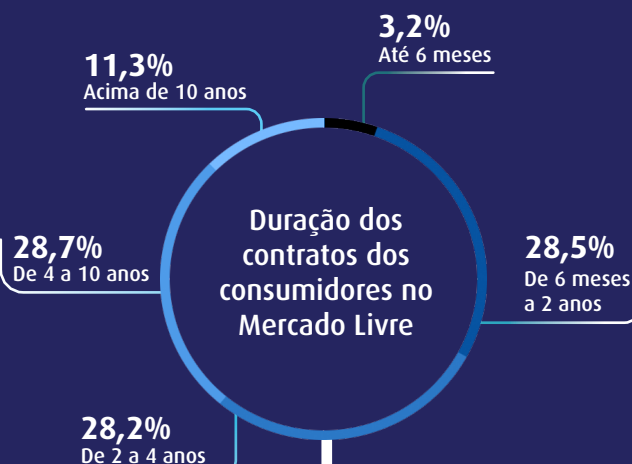
## Quanto é a redução dos preços da energia no mercado livre?



## Qual a participação do mercado livre em cada Estado?



## Duração dos contratos dos consumidores no Mercado Livre



Nota: a Abraceel não se responsabiliza pelo uso comercial das informações contidas neste boletim, que têm propósito unicamente informativo. As fontes dos dados divulgados são públicas e estão disponíveis em relatórios da CCEE, Aneel, EPE, Dcide e BBCE; as informações de preço, tarifa e número de associadas da Abraceel são referentes ao mês anterior ao da publicação, e os demais dados são referentes a dois meses antes da publicação. Em caso de dúvidas, contatar (61) 3223-0081 ou acessar o site [www.abraceel.com.br](http://www.abraceel.com.br).