

# Boletim Abraceel da Energia Livre

NESTE MÊS, A ASSOCIAÇÃO BRASILEIRA DOS COMERCIALIZADORES DE ENERGIA DESTACA QUE A ECONOMIA NO CUSTO DA ENERGIA PARA OS CONSUMIDORES NO MERCADO LIVRE SALTOU PARA 49% EM COMPARAÇÃO AO MERCADO REGULADO.

Dezembro 2022

Siga o caminho do mercado:

Unidades consumidoras no Mercado Livre: **30.452**

Pertencentes a **10.763** consumidores

Isso representa um aumento de **17%** no número de unidades consumidoras nos últimos 12 meses

ou seja, **4.435** unidades consumidoras aderiram ao mercado livre nos últimos 12 meses

Consumo de energia no mercado livre

**24.373 MWmed**

Isso representa **36%** de toda a energia consumida no país

Um aumento de **5%** no consumo nos últimos doze meses

Consumidores Especiais **9.431**

Consumidores Livres **1.332**

Volume de energia transacionada no mercado livre

**112.552 MWmed**

Isso representa **68%** de toda a energia transacionada no país

Aumento de **30%** no volume transacionado nos últimos doze meses

Liquidez ou taxa de rotatividade Indica a relação entre a energia comercializada e a energia consumida

**4,62**

Quanto está no mercado livre?

**89%**

Especial destaque para os setores de saneamento e serviços, que nos últimos 12 meses aumentaram seu consumo de energia livre em:



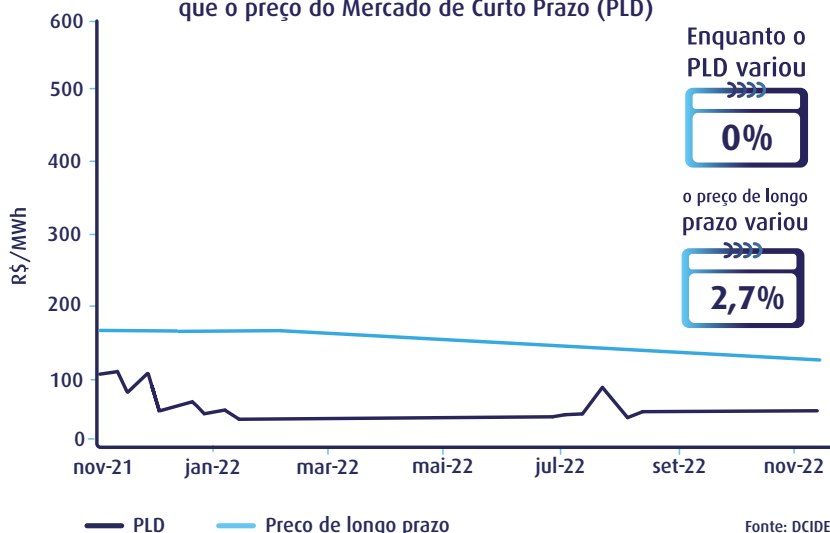
Serviços **11,7%**



Saneamento **16,9%**

## Referência de Preços

Preço de longo prazo da energia é menos volátil que o preço do Mercado de Curto Prazo (PLD)



Preço da energia no mês

Convencional Longo Prazo  
(contratos de 2023 a 2026)

**140**  
R\$/MWh

Incentivada Longo Prazo

**170**  
R\$/MWh

Convencional Curto Prazo  
(Próximos 3 Meses)

**61**  
R\$/MWh

PLD  
(SE/CO Pesado)

**56**  
R\$/MWh

Fonte: DCIDE

## Curva Forward


Preço negociado da energia para o futuro



## Comercializadoras

Seu papel fundamental no funcionamento do mercado livre

 **488**  
Comercializadoras no mercado

 **101**  
São associadas à ABRACEEL

 **61%**  
É o Market Share ABRACEEL, em volume comercializado



Quantidade de energia transacionada pelas comercializadoras  
**75.335** MWmed



Isso representa **67%** de toda a energia transacionada no Mercado Livre e **42%** de toda a energia transacionada no país



Os consumidores livres compraram **61%** da sua energia de comercializadoras especiais **70%**

## O mercado livre incentivando a energia renovável



**55%** da geração de energia das fontes renováveis incentivadas é realizada para atender o mercado livre

Um crescimento de **39%** nos últimos doze meses



Quanto da energia gerada pelas renováveis é vendida no mercado livre?

Éólica **48%** Biomassa **74%** PCH **62%** Solar **55%**

**47%** do consumo do mercado livre vêm de eólicas, biomassa, PCHs e solar



## Quanto é a redução dos preços da energia no mercado livre?

**277** R\$/MWh  
Tarifa de energia média das distribuidoras

**142** R\$/MWh  
\* Preço de longo prazo do Mercado Livre


\* Com Encargo de Serviço de Sistema e Encargo de Energia de Reserva

Uma economia de

**49%**  
no preço da energia

Fonte: DCIDE

## Qual a participação do mercado livre em cada Estado?



## Duração dos contratos dos consumidores no Mercado Livre

**28,7%**  
De 4 a 10 anos

**27,8%**  
De 2 a 4 anos

**4,2%**  
Até 6 meses

**28,1%**  
De 6 meses a 2 anos

Nota:

Nota: a Abraceel não se responsabiliza pelo uso comercial das informações contidas neste boletim, que têm propósito unicamente informativo. As fontes dos dados divulgados são públicas e estão disponíveis em relatórios da CCEE, Aneel, EPE, Dcide e BBCE; as informações de preço, tarifa e número de associadas da Abraceel são referentes ao mês anterior ao da publicação, e os demais dados são referentes a dois meses antes da publicação. Em caso de dúvidas, contatar (61) 3223-0081 ou acessar o site [www.abraceel.com.br](http://www.abraceel.com.br).