

# Boletim Abbraceel da Energia Livre

NESTE MÊS, A ASSOCIAÇÃO BRASILEIRA DOS COMERCIALIZADORES DE ENERGIA DESTACA QUE A ENERGIA RENOVÁVEL REALIZADA NO MERCADO LIVRE SALTOU PARA 61%.

Janeiro 2023

Siga o caminho do mercado:

Unidades consumidoras no Mercado Livre: **30.921**

Pertencentes a **10.865** consumidores

Isso representa um aumento de **17%** no número de unidades consumidoras nos últimos 12 meses

ou seja, **4.497** unidades consumidoras aderiram ao mercado livre nos últimos 12 meses

Consumo de energia no mercado livre

**24.634 MWmed**

Isso representa

**37%** de toda a energia consumida no país

Um aumento de

**3%** no consumo nos últimos doze meses

Consumidores Especiais **9.521**

Consumidores Livres **1.344**

Volume de energia transacionada no mercado livre

**111.649 MWmed**



Isso representa **68%** de toda a energia transacionada no país



Aumento de **6%** no volume transacionado nos últimos doze meses

Liquidez ou taxa de rotatividade Indica a relação entre a energia comercializada e a energia consumida

**4,53**

Quanto está no mercado livre?

**89%**

Especial destaque para os setores de saneamento e serviços, que nos últimos 12 meses aumentaram seu consumo de energia livre em:



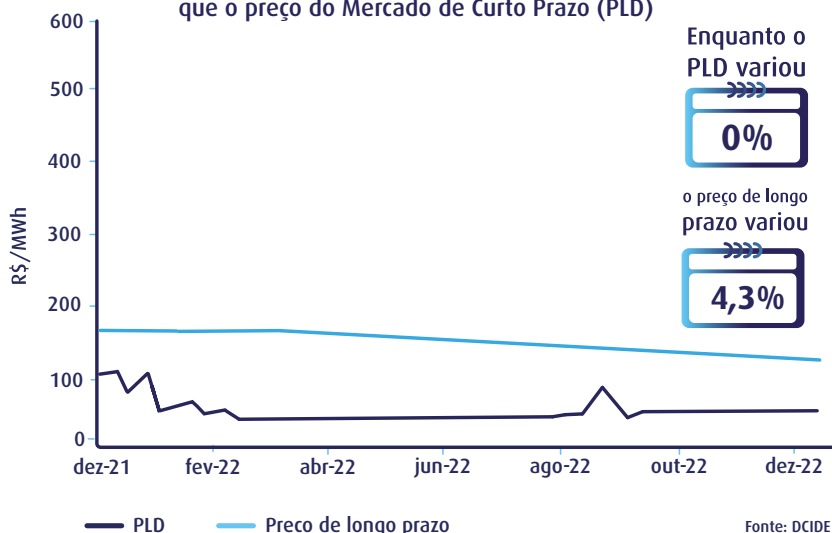
Serviços **5,3%**



Saneamento **12,5%**

## Referência de Preços

Preço de longo prazo da energia é menos volátil que o preço do Mercado de Curto Prazo (PLD)



Preço da energia no mês

Convencional Longo Prazo (contratos de 2024 a 2027)

**132** R\$/MWh

Incentivada Longo Prazo

**161** R\$/MWh

Fonte: DCIDE

Convencional Curto Prazo (Próximos 3 Meses)

**69** R\$/MWh

PLD (SE/CO Pesado)

**56** R\$/MWh

## Curva Forward


Preço negociado da energia para o futuro



## Comercializadoras

Seu papel fundamental no funcionamento do mercado livre

 **488**  
Comercializadoras no mercado

 **103**  
São associadas à ABRACEEL

 **61%**  
É o Market Share ABRACEEL, em volume comercializado



Quantidade de energia transacionada pelas comercializadoras  
**75.195 MWh**



Isso representa **67%** de toda a energia transacionada no Mercado Livre e **42%** de toda a energia transacionada no país



Os consumidores livres compraram **61%** da sua energia de comercializadoras especiais **70%**

## O mercado livre incentivando a energia renovável



**61%** da geração de energia das fontes renováveis incentivadas é realizada para atender o mercado livre

Um crescimento de **34%** nos últimos doze meses



Quanto da energia gerada pelas renováveis é vendida no mercado livre?

Éólica	Biomassa	PCH	Solar
<b>48%</b>	<b>97%</b>	<b>58%</b>	<b>57%</b>

**38%** do consumo do mercado livre vêm de eólicas, biomassa, PCHs e solar



## Quanto é a redução dos preços da energia no mercado livre?

Uma economia de

**51%**  
no preço da energia


**277 R\$/MWh**  
Tarifa de energia média das distribuidoras

**135 R\$/MWh**  
\* Preço de longo prazo do Mercado Livre

\* Com Encargo de Serviço de Sistema e Encargo de Energia de Reserva

Fonte: DCIDE

## Qual a participação do mercado livre em cada Estado?



## Duração dos contratos dos consumidores no Mercado Livre

**28%**  
De 4 a 10 anos

**28,5%**  
De 2 a 4 anos

**4,9%**  
Até 6 meses

**27,3%**  
De 6 meses a 2 anos

Nota:

Nota: a Abraceel não se responsabiliza pelo uso comercial das informações contidas neste boletim, que têm propósito unicamente informativo. As fontes dos dados divulgados são públicas e estão disponíveis em relatórios da CCEE, Aneel, EPE, Dcide e BBCE; as informações de preço, tarifa e número de associadas da Abraceel são referentes ao mês anterior ao da publicação, e os demais dados são referentes a dois meses antes da publicação. Em caso de dúvidas, contatar (61) 3223-0081 ou acessar o site [www.abraceel.com.br](http://www.abraceel.com.br).