

# Boletim Abraceel da Energia Livre

NESTE MÊS, A ASSOCIAÇÃO BRASILEIRA DOS COMERCIALIZADORES DE ENERGIA DESTACA QUE SOMENTE OS COMERCIALIZADORES TRANSACIONARAM MAIS DE 90.000 MWMed DE ENERGIA

Janeiro 2024

Siga o caminho do mercado:

Unidades consumidoras no Mercado Livre: **37.965**



Isso representa um aumento de **23%** no número de unidades consumidoras nos últimos 12 meses

ou seja, **7.044** unidades consumidoras aderiram ao mercado livre nos últimos 12 meses

Consumo de energia no mercado livre

**26.546 MWmed**

Isso representa



**36%** de toda a energia consumida no país

Um aumento de



**8%** no consumo nos últimos doze meses

Volume de energia transacionada no mercado livre

**110.489 MWmed**



Isso representa **61%** de toda a energia transacionada no país




Aumento de **8%** no volume transacionado nos últimos doze meses

Liquidez ou taxa de rotatividade  
Indica a relação entre a energia comercializada e a energia consumida

**4,16**

Quanto do consumo industrial está no mercado livre?



**90%**

Especial destaque para os setores de saneamento e comércio, que nos últimos 12 meses aumentaram seu consumo de energia livre em:

Comércio **28,9%**

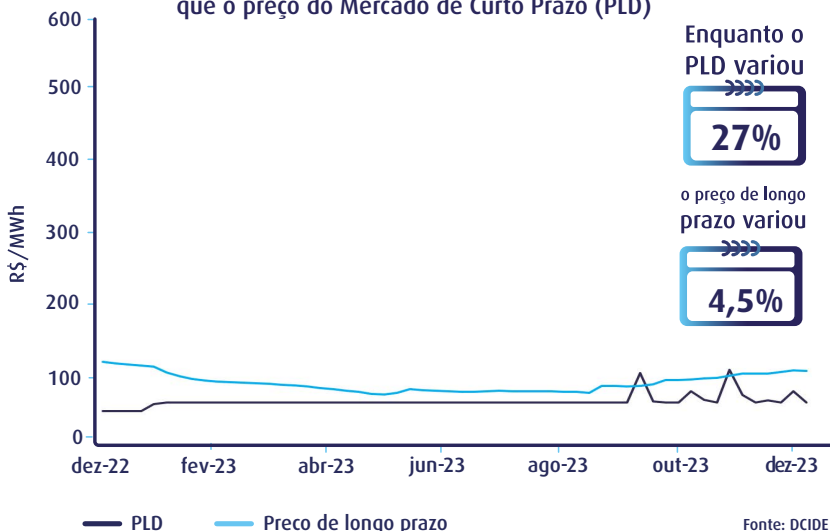


Saneamento **29,6%**



## Referência de Preços

Preço de longo prazo da energia é menos volátil que o preço do Mercado de Curto Prazo (PLD)



## Curva Forward

Preço negociado da energia para o futuro



## Preço da energia no mês

Convencional Longo Prazo  
(contratos de 2024 a 2027)

**120** R\$/MWh

Incentivada Longo Prazo

**152** R\$/MWh

Convencional Curto Prazo  
(Próximos 3 Meses)

**73** R\$/MWh

PLD (SE/CO Pesado)

**75** R\$/MWh

Fonte: DCIDE

**Comercializadoras**  
Seu papel fundamental  
no funcionamento do  
mercado livre

**520**  
Comercializadoras  
no mercado

**98**  
Comercializadoras  
varejistas



**110**  
São associadas  
à ABRACEEL



É o Market Share  
ABRACEEL, em volume  
comercializado



Quantidade de energia  
transacionada pelas  
comercializadoras

**91.075** MWmed



Isso representa  
**82%**  
de toda a energia  
transacionada no  
mercado livre e

**47%**  
de toda a energia  
transacionada no país



Os consumidores  
**livres**  
compraram  
**61%**  
da sua energia  
de comercializadoras  
**consumidores  
especiais**  
**78%**

## O mercado livre incentivando a energia renovável



**58%**  
da geração de  
energia das  
fontes renováveis  
incentivadas  
é realizada para  
atender o  
mercado livre

Um crescimento de  
**40%**  
nos últimos doze  
meses



Quanto da energia gerada pelas renováveis é  
vendida no mercado livre?

Éolica	Biomassa	PCH	Solar
<b>49%</b>	<b>78%</b>	<b>60%</b>	<b>66%</b>

**46%** do consumo do mercado  
livre vêm de eólicas,  
biomassa, PCHs e solar



## Quanto é a redução dos preços da energia no mercado livre?

Uma economia de

**57%**  
no preço da energia

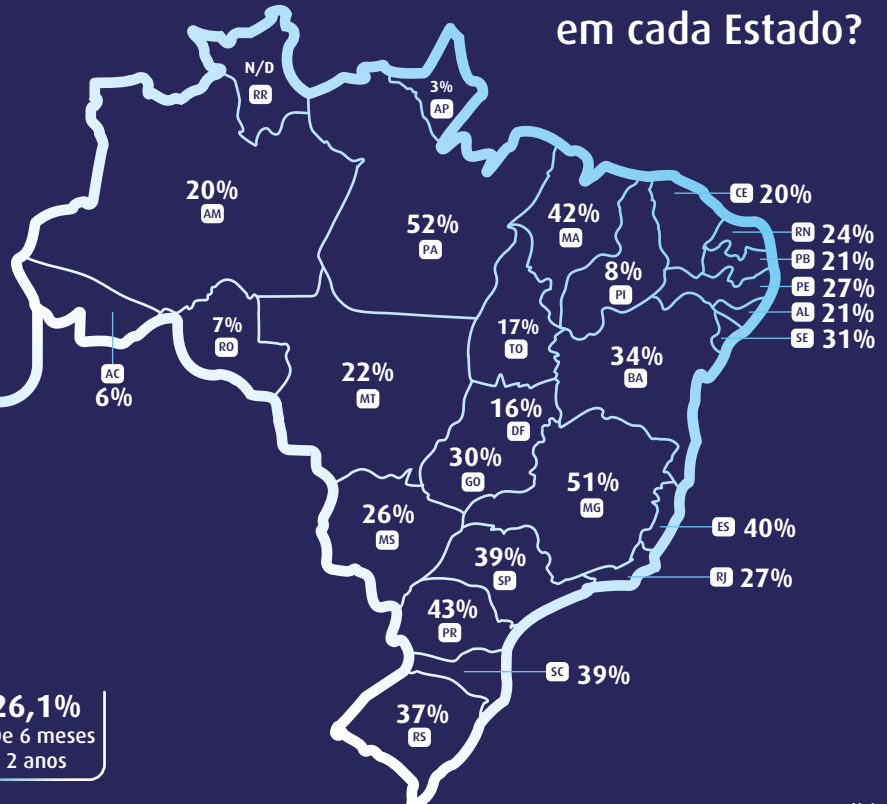
**299** R\$/MWh  
Tarifa de energia média das distribuidoras

**129** R\$/MWh  
\*Preço de longo prazo do  
Mercado Livre

\*Com Encargo de Serviço de Sistema  
e Encargo de Energia de Reserva

Fonte: DCIDE

## Qual a participação do mercado livre em cada Estado?



**Duração dos  
contratos dos  
consumidores  
no mercado livre**

**27,9%**  
De 4 a 10 anos

**13,6%**  
Acima de 10 anos

**7,0%**  
Até 6 meses

**26,1%**  
De 6 meses  
a 2 anos

**25,4%**  
De 2 a 4 anos

Nota:

A Abraceel não se responsabiliza pelo uso comercial das informações contidas neste boletim, que têm propósito unicamente informativo. As fontes dos dados divulgados são públicas e estão disponíveis em relatórios da CCEE, Aneel, EPE, Dcide e BBCG; as informações de preço, tarifa são referentes ao mês anterior ao da publicação, e os demais dados são referentes a dois meses antes da publicação. Em caso de dúvidas, contatar (61) 3223-0081 ou acessar o site [www.abraceel.com.br](http://www.abraceel.com.br).