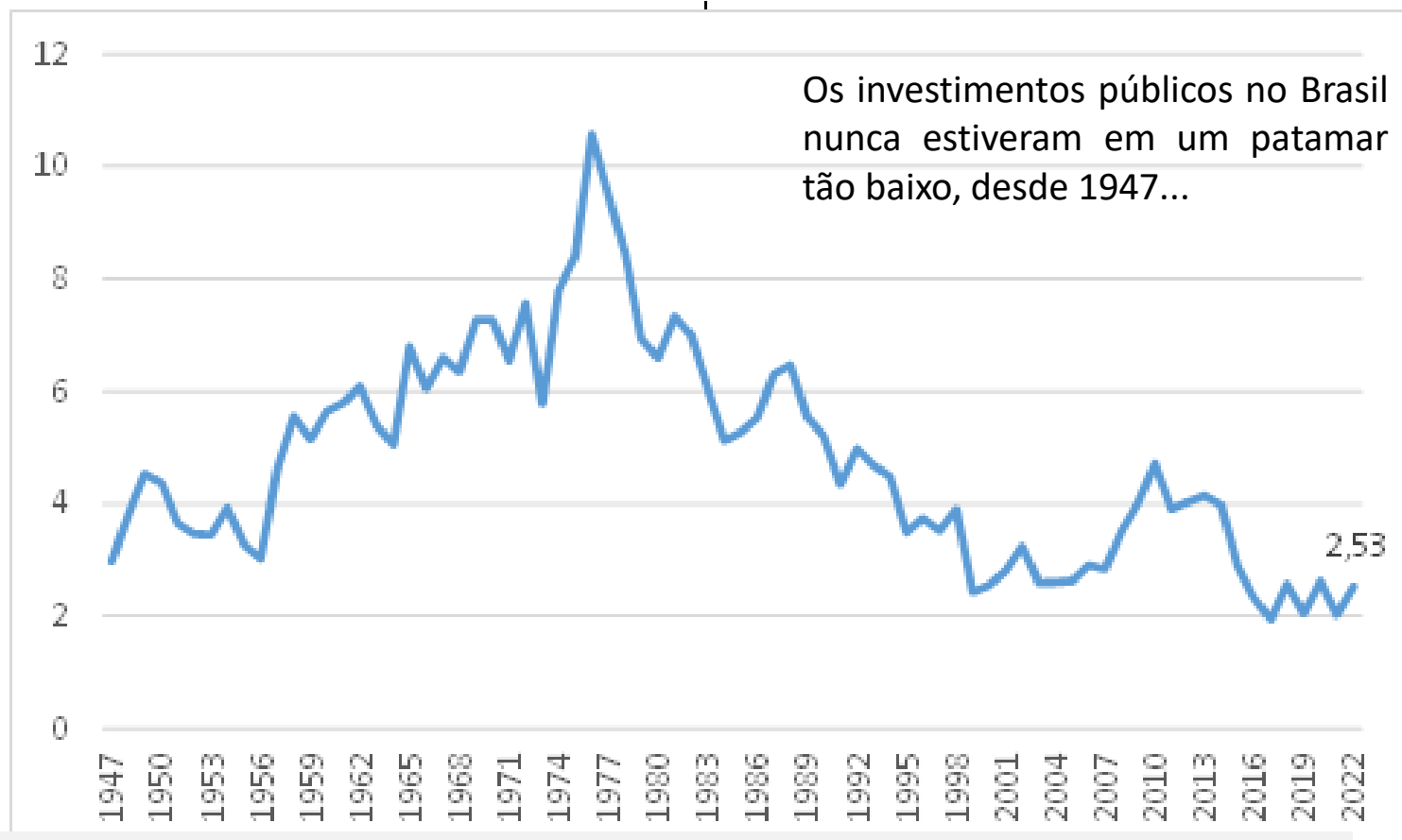


# O Orçamento da União e o Acompanhamento do “Novo PAC” (Infraestrutura)

## Investimentos Públicos (% do PIB)



\* Inclui Governo Central, Estados, Municípios e Empresas Públicas da União.



## Investimento em Infraestrutura

9 Eixos  
41 Subeixos  
152 Modalidades

## Medidas Institucionais

Atos normativos, de gestão e de planejamento para a ampliação dos investimentos públicos e privados. Cinco categorias e cerca de 170 Medidas.

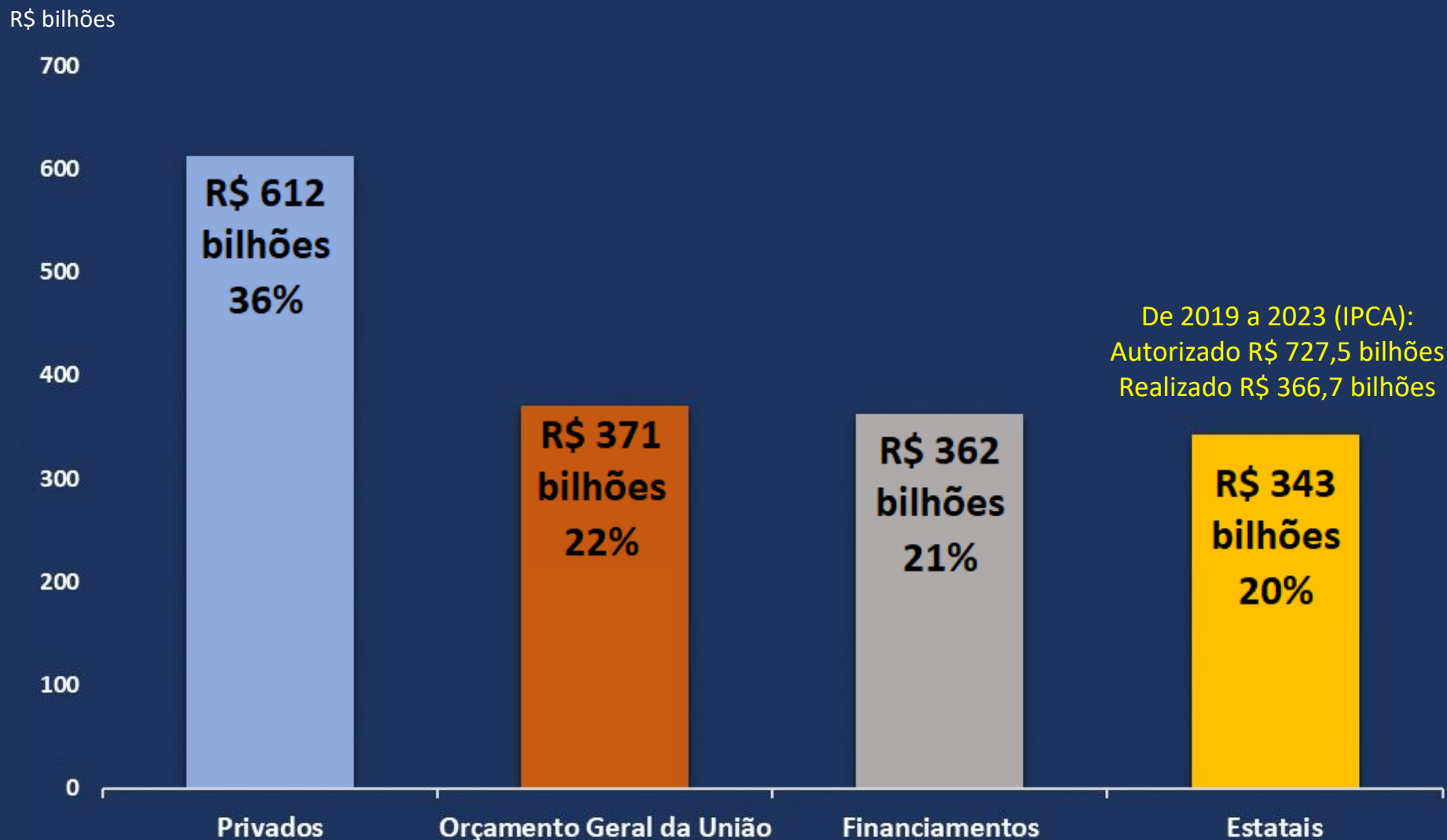
## Investimento Total

R\$ **1,7**  
Trilhão

R\$ **1,4** Trilhão  
2023 a 2026

R\$ **0,3** Trilhão  
Pós 2026

# Investimento Total por Fontes de Recursos (R\$ 1,7 trilhão)



# PAC Orçamentário x Emendas Parlamentares em 2024



R\$ **54,2** bilhões  
(Autorizado)

- ✓ Investimentos da União realizados em 2023 = R\$ 58,8 bilhões

X

## Emendas Parlamentares OGU - Autógrafo

R\$ **53,4\*** bilhões  
(PR vetou R\$ 5,6 bilhões)

- ✓ Maior valor de emendas de todos os tempos
- ✓ Representam 44% das despesas discricionárias da União
- ✓ Em nenhum país do mundo o Legislativo influencia no orçamento como no Brasil

\* Deputados, Senadores, Bancadas Estaduais, Comissões(Senado, Câmara e Comissão Mista), Indicações do Legislativo no RP 2 (R\$ 2,7 bi) e RP 3 (R\$ 414,7 mi).

# PAC Orçamentário em 2024 - Execução até 15 de março

R\$ bilhões

Dotação Autorizada	Empenhos Emitidos	Empenhos Emitidos / Dotação Autorizada	Despesas Liquidadas	Despesas Liquidadas / Empenhos Emitidos	Valores Pagos	RAP PAGOS	TOTAL PAGO*
(a)	(b)	c = b / a	(d)	e = d / b	(f)	(g)	(h)
<b>54,2</b>	<b>5,7</b>	<b>10,4%</b>	<b>1,8</b>	<b>31,2%</b>	<b>1,6</b>	<b>0,1</b>	<b>1,7</b>

**Execução linear**      **11,7**      **20,8%**

Fonte: SIAFI / Elaboração: Contas Abertas

\* Consulta em 18 de março.

Eixos	R\$ bilhões	%
Cidades Sustentáveis e Resilientes	609,7	36%
Transição e Segurança Energética	565,4	33%
Transporte Eficiente e Sustentável	349,1	20%
Inovação para a Indústria da Defesa	52,8	3%
Educação, Ciência e Tecnologia	45	3%
Saúde	30,5	2%
Água para Todos	30,5	2%
Inclusão Digital e Conectividade	27,9	2%
Infraestrutura Social Inclusiva	2,6	0%
<b>Total</b>	<b>1.713,5</b>	<b>100%</b>

89%

# Cidades Sustentáveis e Resilientes

## SUBEIXOS

- Minha Casa, Minha Vida (R\$ 345,4 bilhões 56,6%)
  - Financiamento Habitacional (R\$ 160 bilhões 26,2%)
  - Mobilidade Urbana Sustentável (R\$ 48,8 bilhões 8,0%)
  - Esgotamento Sanitário (R\$ 26,8 bilhões 4,4%)
  - Prevenção a Desastres - Contenção de Encostas e Drenagem (R\$ 14,9 bilhões 2,4%)
  - Periferia Viva - Urbanização de Favelas (R\$ 12 bilhões 2,0%)
  - Gestão de Resíduos Sólidos (R\$ 1,8 bilhão 0,3%)
- 82,8%**

R\$ bilhões

Investimento		
2023 a 2026	Pós 2026	Total
R\$ 557,1	R\$ 52,6	R\$ 609,7
91,4%	8,6%	100,0%

Fonte: Novo PAC / Elaboração: Contas Abertas



# Cidades Sustentáveis e Resilientes

Subeixos	Modalidades	Valor - R\$ Bilhões
Minha Casa, Minha Vida	Faixa 1	198,20
	Faixa 2	87,20
	Faixa 3	57,10
	Retomada e conclusão de obras	2,90
	Total	345,40
Financiamento Habitacional	Financiamento Habitacional – SBPE	160,00
	Total	160,00
Mobilidade Urbana Sustentável	Seleção mobilidade urbana	33,00
	Retomada, conclusão e novas obras	15,80
	Total	48,80
Esgotamento Sanitário	Seleção - esgotamento sanitário	18,50
	Retomada, conclusão e novas obras	8,30
	Estudos de Concessão - esgotamento sanitário	0,04
	Total	26,84

Subeixos	Modalidades	Valor - R\$ Bilhões
Prevenção a Desastres - Contenção de Encostas e Drenagem	Seleção - Drenagem	8,90
	Retomada, conclusão e novas obras - Drenagem	2,70
	Seleção - Encostas	2,40
	Retomada e conclusão de obras - Encostas	0,80
	Estudos e levantamento de riscos	0,05
	Total	14,85
Periferia Viva - Urbanização de Favelas	Seleção - Periferia Viva - urbanização de favelas	9,80
	Retomada e conclusão de obras	1,70
	Seleção - regularização fundiária	0,50
	Total	12,00
Gestão de Resíduos Sólidos	Seleção Resíduos sólidos	1,70
	Estudos de Concessão - resíduos sólidos	0,10
	Retomada e conclusão de obras	0,04
	Total	1,84
<b>Total Geral</b>		<b>609,73</b>

Fonte: Novo PAC / Elaboração: Contas Abertas

# Transição e Segurança Energética

## SUBEIXOS

- Petróleo e Gás (R\$ 360,2 bilhões 63,7%)
- Transmissão de Energia (R\$ 87,8 bilhões 15,5%)
- Geração de Energia (R\$ 75,7 bilhões 13,4%)
- Combustíveis de Baixo Carbono (R\$ 26,0 bilhões 4,6%)
- Luz para Todos (R\$ 13,6 bilhões 2,4%)
- Eficiência Energética (R\$ 1,8 bilhão 0,3%)
- Pesquisa Mineral (R\$ 0,31 bilhão 0,1%)

R\$ bilhões

Investimento		
2023 a 2026	Pós 2026	Total
R\$ 417,5	R\$ 147,9	R\$ 565,4
73,8%	26,2%	100,0%

Fonte: Novo PAC / Elaboração: Contas Abertas

# Transição e Segurança Energética

Subeixos	Modalidades	Valor - R\$ Bilhões
Petróleo e Gás	Desenvolvimento da Produção	324,30
	Refino - construção, ampliação e modernização do parque nacional	11,90
	Gasodutos e Oleodutos	11,10
	Descarbonização na Petrobras - Fundo PETROBRAS	9,20
	Escoamento da Produção Marítima	1,80
	Exploração Marítima – poços	1,60
	Estudos para investimentos em Fertilizantes, Petroquímica, Navios e Descomissionamento Verde de Plataformas	0,30
	<b>Total</b>	<b>360,20</b>
Transmissão de Energia	Novas obras	56,00
	Conclusão de obras em andamento	31,80
	<b>Total</b>	<b>87,80</b>
Geração de Energia	Fotovoltaicas	41,50
	Eólicas	22,00
	Térmica a Gás	6,70
	Térmica Renovável	2,10
	Térmica Nuclear	1,90
	Pequenas Centrais Hidrelétricas	1,30
	Hidrelétrica	0,20
	<b>Total</b>	<b>75,70</b>

Subeixos	Modalidades	Valor - R\$ Bilhões
Combustíveis de Baixo Carbono	Biorefino – 100% renovável	15,50
	Etanol de Segunda Geração	9,50
	Captura Direta de Gás Carbônico	0,40
	Biometano	0,30
	Estudos para transição energética	0,20
	Co-Processamento – Fóssil+Renovável	0,10
	<b>Total</b>	<b>26,00</b>
Eficiência Energética	PPP em Implantação ou Licitada	1,60
	PPP em Estudos	0,10
	PROCEL RELUZ	0,10
	<b>Total</b>	<b>1,80</b>
Luz para Todos	Sistemas Isolados	9,40
	Extensão de Redes	4,20
	<b>Total</b>	<b>13,60</b>
Pesquisa Mineral	Levantamento–pesquisa geofísica/geológica	0,27
	Exploração–avaliação	0,04
	<b>Total</b>	<b>0,31</b>
<b>Total Geral</b>		<b>565,41</b>

Fonte: Novo PAC / Elaboração: Contas Abertas

# Transporte Eficiente e Sustentável

## SUBEIXOS

- Rodovias (R\$ 185,8 bilhões 53,2%)
- Ferrovias (R\$ 94,2 bilhões 27,0%)
- Portos (R\$ 54,8 bilhões 15,7%)
- Aeroportos (R\$ 10,2 bilhões 2,9%)
- Hidrovias (R\$ 4,03 bilhões 1,2%)

R\$ bilhões

Investimento		
2023 a 2026	Pós 2026	Total
R\$ 220,9	R\$ 128,2	R\$ 349,1
63,3%	36,7%	100,0%

Fonte: Novo PAC / Elaboração: Contas Abertas

# Transporte Eficiente e Sustentável

Subeixos	Modalidades	Valor - R\$ Bilhões
Rodovias	Investimentos Previstos de Novas Concessões	62,00
	Investimentos das concessões existentes	50,80
	Manutenção	27,30
	Construção	13,00
	Duplicação	8,90
	Adequação	7,70
	Aporte para Concessões	6,80
	Restauração	3,80
	Pontes e Viadutos	3,00
	Estudos e Projetos – Obras públicas e concessões	2,50
	<b>Total</b>	<b>185,80</b>
	Ferrovias	Investimentos das concessões existentes e novas
Construção		5,70
passageiros		0,20
Adequação de Linha Férrea		0,10
<b>Total</b>		<b>94,20</b>
Aeroportos	Investimentos das Concessões Existentes	9,20
	Novas obras	0,60
	Estudos e Projetos	0,20
	Retomada e conclusão de obras	0,20
	<b>Total</b>	<b>10,20</b>

Subeixos	Modalidades	Valor - R\$ Bilhões	
Portos	Investimentos dos TUPs (Terminais de Uso Privado) com contrato de adesão e LP(Licença Prévia) emitida	22,40	
	Investimentos dos arrendamentos existentes	14,40	
	Acessos Terrestres	6,40	
	Concessões e Novos Arrendamentos	5,20	
	Investimentos dos TUPs existentes	2,60	
	Dragagens	1,60	
	Cais e Molhes	0,60	
	Expedição Portuária	0,60	
	Sistemas e Inovações Tecnológicas	0,40	
	Terminais	0,40	
	Estudos e Projetos – Obra pública e concessão	0,20	
	<b>Total</b>	<b>54,80</b>	
	Hidrovias	Derrocamentos	1,40
		Terminais Hidroviários – IP4s – Construção e Recuperação	0,90
Eclusas – Recuperação, Manutenção e Operação		0,50	
Terminais Hidroviários – IP4s – Manutenção		0,50	
Dragagens		0,40	
Planos e Levantamentos Hidroviários		0,20	
Sinalizações		0,10	
Estudo para definição de modelo de Concessão – Terminais Hidroviários – IP4s		0,01	
Estudos para Concessão – Hidrovias		0,01	
Terminais Hidroviários – Projetos		0,01	
<b>Total</b>		<b>4,03</b>	
<b>Total Geral</b>	<b>349,03</b>		

# Inovação para a Indústria da Defesa

R\$ bilhões

Investimento		
2023 a 2026	Pós 2026	Total
R\$ 27,8	R\$ 25,0	R\$ 52,8
52,7%	47,3%	100,0%

Fonte: Novo PAC / Elaboração: Contas Abertas

SUBEIXO

- Inovação para a Indústria da Defesa (R\$ 52,8 bilhões 100%)

# Inovação para a Indústria da Defesa

Subeixo	Modalidades	Valor - R\$ Bilhões
Inovação para a Indústria da Defesa	Pesquisa, Desenvolvimento e aquisição de equipamentos de grande porte da Marinha	20,6
	Pesquisa, Desenvolvimento e aquisição de equipamentos de grande porte da Aeronáutica	17,4
	Pesquisa, Desenvolvimento e aquisição de equipamentos de grande porte do Exército	12,4
	Pesquisa, Desenvolvimento e aquisição de equipamentos de grande porte do Estado Maior	2,4
	<b>Total</b>	<b>52,8</b>

Fonte: Novo PAC / Elaboração: Contas Abertas

# Educação, Ciência e Tecnologia

## SUBEIXOS

- Educação Básica (R\$ 26,4 bilhões 58,7%)
- Inovação e Pesquisa (R\$ 10,2 bilhões 22,7%)
- Educação Superior (R\$ 4,5 bilhões 10,0%)
- Educação Profissional e Tecnológica (R\$ 3,9 bilhões 8,7%)

R\$ bilhões

Investimento		
2023 a 2026	Pós 2026	Total
R\$ 36,7	R\$ 8,3	R\$ 45,0
81,6%	18,4%	100,0%

Fonte: Novo PAC / Elaboração: Contas Abertas



# Educação, Ciência e Tecnologia

Subeixos	Modalidades	Valor - R\$ Bilhões
Educação Básica	Seleção - Escolas em Tempo Integral	10,3
	Retomada e conclusão de obras - Creches, Escolas, Quadras e Cobertura de Quadras	8,3
	Seleção - Creches e Escolas de Educação Infantil	6,3
	Seleção - Transporte Escolar	1,5
	<b>Total</b>	<b>26,4</b>
Inovação e Pesquisa	Centros de pesquisa avançada	4,8
	Seleção - Equipamentos de pesquisa em Universidades - Pro-Infra	4,4
	Equipamentos para pesquisa agropecuária	0,7
	Seleção – Infraestrutura para organizações estaduais de pesquisa agropecuária	0,2
	Centros de pesquisa agropecuária	0,1
	<b>Total</b>	<b>10,2</b>
Educação Superior	Consolidação, reestruturação e expansão da Rede Federal de Universidades	3,0
	Retomada, conclusão e novas obras - Hospitais Universitários Federais	1,5
	<b>Total</b>	<b>4,5</b>
Educação Profissional e Tecnológica	Consolidação, reestruturação e expansão da rede de Institutos Federais	3,9
	<b>Total</b>	<b>3,9</b>
<b>Total Geral</b>		<b>45,0</b>

Fonte: Novo PAC / Elaboração: Contas Abertas

# Saúde

## SUBEIXOS

- Atenção Especializada (R\$ 13,8 bilhões 45,2%)
- Complexo Industrial da Saúde (R\$ 8,9 bilhões 29,2%)
- Atenção Primária (R\$ 7,4 bilhões 24,2%)
- Preparação para Emergências Sanitárias (R\$ 0,27 bilhão 0,9%)
- Telessaúde (R\$ 0,15 bilhão 0,5%)

R\$ bilhões

Investimento		
2023 a 2026	Pós 2026	Total
R\$ 29,3	R\$ 1,2	R\$ 30,5
96,1%	3,9%	100,0%

Fonte: Novo PAC / Elaboração: Contas Abertas

# Saúde

Subeixos	Modalidades	Valor - R\$ Bilhões
Atenção Especializada	Seleção - Maternidades	7,8
	Construção e Ampliação de Hospitais Estaduais e Federais	2,5
	Seleção - Policlínicas	1,7
	Novas Soluções para Radioterapia – PERSUS II	0,4
	Seleção - Ambulâncias e Centrais de Regulação – SAMU	0,4
	Seleção - Centros de Atenção Psicossocial	0,4
	Seleção - Centros Especializados para pessoas com deficiência	0,4
	Retomada e conclusão de obras - Soluções para radioterapia – PERSUS I	0,2
<b>Total</b>	<b>13,8</b>	
Complexo Industrial da Saúde	Seleção - Instituições para fortalecimento da cadeia de produção de imun	6
	Complexo Industrial de Biotecnologia em Saúde – FIOCRUZ	2
	Parque Fabril de Hemoderivados e Biotecnologia - HEMOBRÁS	0,9
	<b>Total</b>	<b>8,9</b>
Atenção Primária	Seleção - Unidades Básicas de Saúde	7
	Retomada e conclusão de obras - Unidades Básicas de Saúde	0,2
	Seleção - Unidades Odontológicas Móveis	0,2
	<b>Total</b>	<b>7,4</b>
Preparação para Emergências Sanitárias	Equipamentos para Laboratórios de Saúde Pública	0,217
	Equipamentos para o Centro de Inteligência Genômica - CIGEN	0,04
	Novo Memorial da Pandemia - RJ	0,015
	<b>Total</b>	<b>0,272</b>
Telessaúde	Novos núcleos de Telessaúde	0,104
	Seleção - Equipamentos multimídia para Teleconsulta	0,046
	<b>Total</b>	<b>0,15</b>
<b>Total Geral</b>		<b>30,522</b>

# Água para Todos

## SUBEIXOS

- Abastecimento de Água (R\$ 11,7 bilhões 38,4%)
- Infraestrutura Hídrica (R\$ 11,4 bilhões 37,4%)
- Revitalização de Bacias Hidrográficas (R\$ 4,3 bilhões 14,1%)
- Água para quem mais precisa (R\$ 3,1 bilhões 10,2%)

R\$ bilhões

Investimento		
2023 a 2026	Pós 2026	Total
R\$ 25,6	R\$ 4,9	R\$ 30,5
83,9%	16,1%	100,0%

Fonte: Novo PAC / Elaboração: Contas Abertas

# Água para Todos

Subeixos	Modalidades	Valor - R\$ Bilhões
Abastecimento de Água	Seleção - abastecimento de água	8,00
	Retomada, conclusão e novas obras	3,70
	<b>Total</b>	<b>11,70</b>
Infraestrutura Hídrica	Adutoras e Canais	5,40
	Barragens	2,00
	PISF* - Recuperação, Operação, Manutenção e Modelagem de PPP	2,00
	Ampliação de Capacidade em Canais	1,70
	Seleção - Segurança de Barragens	0,30
	<b>Total</b>	<b>11,40</b>
Revitalização de Bacias Hidrográficas	Novas seleções	4,30
	<b>Total</b>	<b>4,30</b>
Água para quem mais precisa	Seleção - Cisternas	1,90
	Seleção - Sistemas simplificados	0,70
	Seleção - Sistemas de dessalinização	0,30
	Sistemas simplificados – Aldeias Indígenas	0,20
	<b>Total</b>	<b>3,10</b>
<b>Total Geral</b>		<b>30,50</b>

Fonte: Novo PAC / Elaboração: Contas Abertas

# Inclusão Digital e Conectividade

## SUBEIXOS

- Expansão do 4G e Implantação do 5G (R\$ 18,5 bilhões 66,3%)
- Conectividade nas Escolas e nas Unidades de Saúde (R\$ 6,5 bilhões 23,2%)
- Infovias (R\$ 1,9 bilhão 6,8%)
- Serviços Postais (R\$ 0,86 bilhão 3,1%)
- TV Digital (R\$ 0,15 bilhão 0,6%)

R\$ bilhões

Investimento		
2023 a 2026	Pós 2026	Total
R\$ 20,3	R\$ 7,6	R\$ 27,9
72,8%	27,2%	100,0%

Fonte: Novo PAC / Elaboração: Contas Abertas

# Inclusão Digital e Conectividade

Subeixos	Modalidades	Valor - R\$ Bilhões
Expansão do 4G e Implantação do 5G	Expansão do 4G	9,5
	Implantação do 5G	8,2
	Rede de fibra ótica - backhaul	0,8
	<b>Total</b>	<b>18,5</b>
Conectividade nas Escolas e nas Unidades de Saúde	Conexão de Escolas	6,4
	Conexão de Unidades de Saúde	0,1
	<b>Total</b>	<b>6,5</b>
Infovias	Infovias Regionais e Estaduais	1,6
	Seleção Novas Infovias – Norte e Nordeste	0,2
	Infovias Nacionais para Educação e Pesquisa	0,1
	<b>Total</b>	<b>1,9</b>
Serviços Postais	Sistemas de Triagem Automatizados	0,476
	Centros de Serviços Postais	0,38
	<b>Total</b>	<b>0,856</b>
TV Digital	Infraestrutura de estação de transmissão de TV digital	0,154
	<b>Total</b>	<b>0,154</b>
<b>Total Geral</b>		<b>27,91</b>

Fonte: Novo PAC / Elaboração: Contas Abertas

# Infraestrutura Social Inclusiva

## SUBEIXOS

R\$ bilhões

Investimento		
2023 a 2026	Pós 2026	Total
R\$ 2,3	R\$ 0,3	R\$ 2,6
88,5%	11,5%	100,0%

- Cultura (R\$ 1,4 bilhão 54,4%)
- Segurança Pública com Cidadania (R\$ 0,8 bilhão 30,9%)
- Esportes (R\$ 0,4 bilhão 14,7%)

Fonte: Novo PAC / Elaboração: Contas Abertas



# Infraestrutura Social Inclusiva

Subeixos	Modalidades	Valor - R\$ Bilhões
Cultura	Retomada, conclusão e novas obras - Patrimônio Histórico	0,70
	Seleção - CEUs da Cultura	0,60
	Novo Museu da Democracia - DF	0,04
	Seleção - Projetos de engenharia - Patrimônio Histórico	0,04
	Reforma e recuperação de acervos da Biblioteca Nacional - RJ	0,02
	Retomada e conclusão de obras - CEU das Artes	0,01
	<b>Total</b>	<b>1,41</b>
Esportes	Seleção - Espaços Esportivos Comunitários	0,36
	Retomada e conclusão de obras - Centros Esportivos	0,02
	Estudo para a Concessão do Parque Olímpico da Barra e Deodoro	0,00
	<b>Total</b>	<b>0,38</b>
Segurança Pública com Cidadania	Seleção - Centros Comunitários	0,80
	<b>Total</b>	<b>0,80</b>
<b>Total Geral</b>		<b>2,59</b>

Fonte: Novo PAC / Elaboração: Contas Abertas

SUBEIXOS	Valor - R\$ bilhões	%	
Petróleo e Gás	360,2	21,0%	} 61,4%
Minha Casa, Minha Vida	345,4	20,2%	
Rodovias	185,8	10,8%	
Financiamento Habitacional	160	9,3%	
Ferrovias	94,2	5,5%	
Transmissão de Energia	87,8	5,1%	
Geração de Energia	75,7	4,4%	
Portos	54,8	3,2%	
Inovação para a Indústria da Defesa	52,8	3,1%	
Mobilidade Urbana Sustentável	48,8	2,8%	
Esgotamento Sanitário	26,84	1,6%	
Educação Básica	26,4	1,5%	
Combustíveis de Baixo Carbono	26	1,5%	
Expansão do 4G e Implantação do 5G	18,5	1,1%	
Prevenção a Desastres - Contenção de Encostas e Drenagem	14,85	0,9%	
Atenção Especializada	13,8	0,8%	
Luz para Todos	13,6	0,8%	
Periferia Viva - Urbanização de Favelas	12	0,7%	
Abastecimento de Água	11,7	0,7%	
Infraestrutura Hídrica	11,4	0,7%	
Outros 21 Subeixos	72,9	4,3%	
Total	1.713,5	100,0%	

# por Modalidades (152)

Modalidades	Valor - R\$ Bilhões
Petróleo e Gás - Desenvolvimento da Produção	324,3
MCMV - Faixa 1	198,2
Financiamento Habitacional – SBPE	160,0
Investimentos das concessões existentes e novas	88,2
MCMV - Faixa 2	87,2
Investimentos Previstos de Novas Concessões	62,0
MCMV - Faixa 3	57,1
Novas obras	56,0
Investimentos das concessões existentes	50,8
Fotovoltaicas	41,5
Seleção mobilidade urbana	33,0
Conclusão de obras em andamento	31,8
Retomada, conclusão e novas obras	27,8
Manutenção	27,3
Investimentos dos TUPs com contrato de adesão e LP emitida	22,4
Eólicas	22,0
Pesquisa, Desenvolvimento e aquisição de equipamentos de grande porte da Marinha	20,6
Seleção - esgotamento sanitário	18,5
Pesquisa, Desenvolvimento e aquisição de equipamentos de grande porte da Aeronáutica	17,4
Biorefino – 100% renovável	15,5
Outras 132 Modalidades	351,9
Total	1713,5

**7 modalidades**  
**R\$ 977,0 bilhões**  
**57%**



# Detalhamentos

EIXO	SUBEIXO	UF	MUNICÍPIO	EMPREENDIMENTO	MODALIDADE	CLASSIFICAÇÃO
Todos	Todos	Todos	Todos	Todos	Todos	Todos

- Equipamento
- Estudo
- Estudo/Proj...
- Obra
- Obra/Equip...
- Projeto

Clique [aqui](#) para acessar as informações

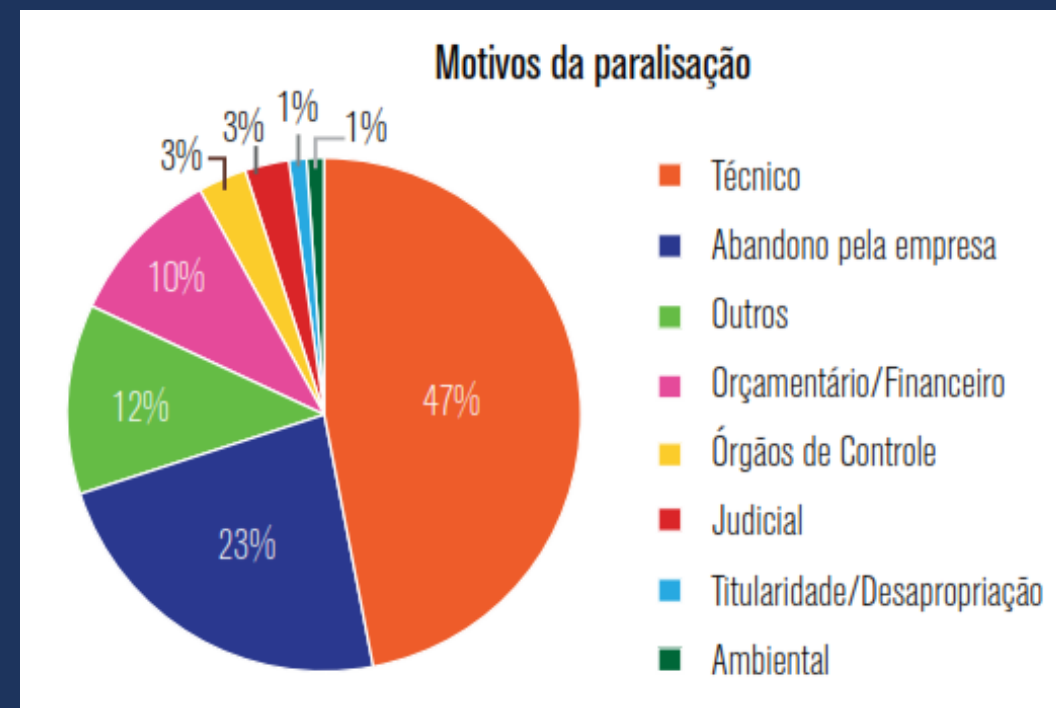
# PAC's anteriores (2007 a 2015)

## Quantidade de Empreendimentos - Balanço

Estágio	Quantidade	% em relação ao total
Concluídos	23.198	37,3%
Em obras	21.517	34,6%
Ação Preparatória	9.634	15,5%
Em licitação de obra	2.594	4,2%
Em execução	2.387	3,8%
Em Contratação	2.325	3,7%
Em licitação de projeto	450	0,7%
Em operação	66	0,1%
<b>Total</b>	<b>62.171</b>	<b>100%</b>

Fonte: Balanços do PAC / Elaboração: Contas Abertas

Acórdão: 1.079/2019 – TCU – Plenário  
Cerca de 2.500 obras paralisadas



**FIM**