

Siga o caminho do mercado:

Unidades consumidoras no mercado livre: **53.880**



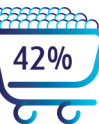
Isso representa um aumento de **50%** no número de unidades consumidoras nos últimos 12 meses

ou seja, **17.910** unidades consumidoras aderiram ao mercado livre nos últimos 12 meses

Consumo de energia no mercado livre

29.581 MWmed

Isso representa



42% de toda a energia consumida no país*

*O dado de consumo refere-se à carga total do sistema, que considera as perdas

Um aumento de



14% no consumo nos últimos 12 meses

Volume de energia transacionada no mercado livre

172.014 MWmed



Isso representa **77%** de toda a energia transacionada no país



Aumento de **35%** no volume transacionado nos últimos 12 meses

Liquidez ou taxa de rotatividade Indica a relação entre a energia comercializada e a energia consumida

5,82

Quanto do consumo industrial está no mercado livre?

92%

Quanto do consumo comercial está no mercado livre?

39%

Especial destaque para os setores de saneamento e comércio, que nos últimos 12 meses aumentaram seu consumo de energia livre em:

Serviços **18,9%**

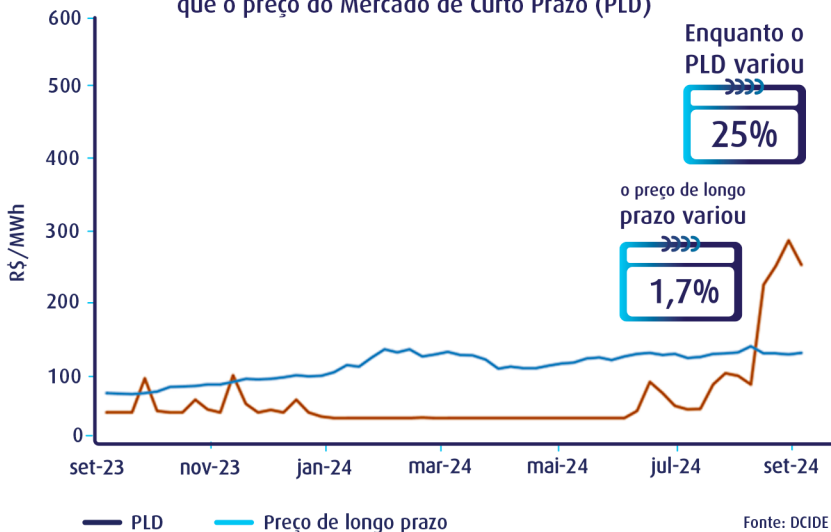


Saneamento **54,7%**



Referência de Preços

Preço de longo prazo da energia é menos volátil que o preço do Mercado de Curto Prazo (PLD)



Preço da energia no mês

Convencional Longo Prazo (Contratos de 2026 a 2029)

153 R\$/MWh

Incentivada Longo Prazo

186 R\$/MWh

Fonte: DCIDE

Convencional Curto Prazo (Próximos 3 Meses)

351 R\$/MWh

PLD (SE/CO Pesado)

281 R\$/MWh

Curva Forward

Preço negociado da energia para o futuro



Comercializadoras
Seu papel fundamental
no funcionamento do
mercado livre

504

Comercializadoras
no mercado



111

São associadas
à ABRACEEL



69%

É o market share
de ABRACEEL, em volume
comercializado

O mercado livre incentivando a energia renovável



63%

da geração de
energia das
fontes renováveis
incentivadas
é realizada para
atender o
mercado livre



Um crescimento de

34%

nos últimos 12
meses



Quantidade de energia
transacionada pelas
comercializadoras

125.484 MWh



Isso representa

73%

de toda a energia
transacionada no
mercado livre e

53%

de toda a energia
transacionada no país



Os consumidores

livres
compraram

60%

da sua energia
de comercializadoras
**consumidores
especiais**

72%

Quanto da energia gerada pelas renováveis é
vendida no mercado livre?

Éolica	Biomassa	PCH	Solar
58%	73%	57%	81%

54%

do consumo do mercado
livre vêm de eólicas,
biomassa, PCHs e solar



Quanto é a redução dos preços da energia no mercado livre?

Uma economia de

46%

no preço da energia

302 R\$/MWh

Tarifa de energia média das distribuidoras


164 R\$/MWh

* Preço de longo prazo do
Mercado Livre

* Com Encargo de Serviço de Sistema
e Encargo de Energia de Reserva

Fonte: DCIDE

Qual a participação do mercado livre em cada Estado?



Duração dos contratos dos consumidores no mercado livre

28,8%
De 4 a 10 anos

24,5%
De 2 a 4 anos

16,4%
Acima de 10 anos

5,3%
Até 6 meses

25,0%
De 6 meses
a 2 anos

Nota:

A Abraceel não se responsabiliza pelo uso comercial das informações contidas neste boletim, que têm propósito unicamente informativo. As fontes dos dados divulgados são públicas e estão disponíveis em relatórios da CCEE, Aneel, EPE, Dcide e BBCE; as informações de preço, tarifa são referentes ao mês anterior ao da publicação, e os demais dados são referentes a dois meses antes da publicação. Em caso de dúvidas, contatar (61) 3223-0081 ou acessar o site www.abraceel.com.br.